



Club de Tennis Andrés Gimeno

Avenida Castelldefels, 58-62 (C-31 km. 17,5) – 08860 CASTELLDEFELS. BARCELONA
Tlf. 93 665 23 00 - 93 665 24 54 e-mail. info@tenisgimeno.com

Cuentas anuales 2022

Balance de situación
Cuenta de pérdidas y ganancias
Estados financieros
Memoria Económica
Informe de gestión 2022
Memoria de actividades 2022
Presupuesto 2023
Plan inversiones 2023

SUMARIO

	Pág.
• Balance de situación. Ejercicio 2022.	
○ Activo.	1
○ Patrimonio neto y pasivo.	2
• Cuenta de Explotación. Ejercicio 2022.	
○ Pérdidas y ganancias.	3
• Patrimonio Neto. Ejercicio 2022.	
○ Cambios en el patrimonio neto.	4
• Memoria económica del Ejercicio 2022.	
○ Actividad de la entidad.	5
○ Bases de presentación de cuentas anuales.	5
○ Aplicación de resultados.	6
○ Normas de registro y valoración.	6
○ Inmovilizado material.	10
○ Inversiones inmobiliarias.	11
○ Inmovilizado intangible.	11
○ Arrendamientos y similares.	12
○ Activos financieros.	12
○ Pasivos financieros.	14
○ Fondos propios.	15
○ Subvenciones, donaciones y legados.	16
○ Situación fiscal.	16
○ Ingresos y gastos.	17
○ Provisiones y contingencias.	18
○ Operaciones con partes vinculadas.	18
○ Otra información.	18
○ Hechos posteriores al cierre.	20
• Información adicional. Ejercicio 2022.	
○ Cuentas generales.	21
○ Inversiones.	24
○ Relación torneos y participantes.	25
○ Resultados deportivos.	26
○ Estadillo de socios.	27
○ Escuela de Tenis.	30
○ Escuelas de Pádel.	31
○ Actividades socio-deportivas	32
• Presupuesto 2023.	
○ Presupuesto.	33
○ Plan inversiones	34

BALANCE DE SITUACION DEL CLUB DE TENIS ANDRES GIMENO
EJERCICIO DEL 01.01.2022 AL 31.12.2022
NIF: G08366809

ACTIVO	Notas Memoria	DEL 01.01.22 AL 31.12.22	DEL 01.01.21 AL 31.12.21
A) ACTIVO NO CORRIENTE		1.169.465,95	1.140.590,21
I) Inmovilizado intangible.	4.1 / 7	2.169,78	1.647,25
2. Aplicaciones informáticas.		2.169,78	1.647,25
II) Inmovilizado material.	4.2 / 5	1.094.092,90	1.065.739,69
1. Terrenos y construcciones.		38.132,36	49.210,59
2. Instalaciones, maquinaria y utillaje		1.027.149,87	993.677,84
3. Mobiliario y EPI.		21.918,33	15.958,92
4. Otro inmovilizado material		2.509,88	2.509,88
5. Inmovilizado material en curso y anticipos		4.382,46	4.382,46
V) Inversiones financieras a largo plazo	9	73.203,27	73.203,27
1. Instrumentos de patrimonio.		73.203,27	73.203,27
B) ACTIVO CORRIENTE		262.028,80	357.795,04
I) Existencias.	4.12	8.518,64	9.851,77
II) Usuarios, patrocinadores y deudores de las actividades y otras cuentas a cobrar	4.3 / 9.1	42.353,45	26.034,00
1. Usuarios y deudores por ventas y prestaciones de servicio		28.902,91	13.597,20
2. Deudores, entidades del grupo, asociadas y otras part.vincul.		2.824,49	5.581,93
3. Patrocinadores		0,00	0,00
4. Otros deudores		0,00	0,00
5. Personal		5.346,79	6.854,87
6. Activos por impuesto corriente		0,00	0,00
7. Otros créditos con las Admon.Públicas		5.279,26	0,00
IV) Inversiones financieras a corto plazo	4.3 / 9.1	0,00	0,00
5. Otros activos financieros. Fianzas		0,00	0,00
V) Periodificaciones a corto plazo	14.5	0,00	0,00
1. Gastos anticipados		0,00	0,00
VI) Efectivo y otros activos líquidos equivalentes.	4.3 / 9.1	211.156,71	321.909,27
1. Tesorería.		211.156,71	321.909,27
2. Otros activos líquidos equivalentes.		0,00	0,00
TOTAL ACTIVO (A+B)		1.431.494,75	1.498.385,25

BALANCE DE SITUACION DEL CLUB DE TENIS ANDRES GIMENO
EJERCICIO DEL 01.01.2022 AL 31.12.2022
NIF: G08366809

PATRIMONIO NETO Y PASIVO	Notas Memoria	DEL 01.01.22 AL 31.12.22	DEL 01.01.21 AL 31.12.21
A) PATRIMONIO NETO		574.412,09	523.204,77
A-1) Fondos propios.	11	574.412,09	523.204,77
I. Capital.		250.915,96	247.555,96
1. Fondo Social		250.915,96	247.555,96
III. Excedentes de ejercicios anteriores		275.648,81	95.754,96
1. Remanente		310.829,11	310.829,11
2. Excedentes negativos ejercicios anteriores		-35.180,30	-215.074,15
V. Excedente del ejercicio (positivo o negativo)		47.847,32	179.893,85
B) PASIVO NO CORRIENTE		592.032,27	722.908,55
II. Deudas a largo plazo.	4.3 / 10	592.032,27	722.908,55
1. Deudas con entidades de crédito		509.151,40	640.027,68
2. Acreedores por arrendamiento financiero		0,00	0,00
3. Otras deudas a largo plazo		82.880,87	82.880,87
III. Deudas con entidades grupo y asociadas a largo plazo		0,00	0,00
C) PASIVO CORRIENTE		265.050,39	252.271,93
II. Deudas a corto plazo	4.3 / 10	129.747,99	139.962,93
1. Deudas con entidades de crédito		129.747,99	133.901,01
2. Acreedores por arrendamiento financiero		0,00	409,73
3. Otras deudas a corto plazo		0,00	5.652,19
III. Deudas con entidades grupo y asociadas a corto plazo		0,00	0,00
IV. Acreedores por actividades y otras cuentas a pagar	4.3 / 10	135.302,40	112.309,00
1. Proveedores.		30.076,36	26.195,19
2. Acreedores varios		13.426,19	9.612,98
3. Personal		0,00	0,00
4. Pasivos por impuesto corriente y otras deudas con HP		91.799,85	76.500,83
TOTAL PATRIMONIO NETO Y PASIVO		1.431.494,75	1.498.385,25

Club de Tenis Andrés Gimeno.**NIF: G08366809**

PERDIDAS Y GANANCIAS AÑO 2022-2021	NOTAS	Ejercicio 2022	Ejercicio 2021
1. Ingresos por las actividades	4.4	2.798.824,75	2.570.978,02
a) Ventas y prestaciones de servicios		2.756.995,51	2.489.252,58
b) Ingresos recibidos con carácter periódico		0,00	0,00
c) Ingresos de promociones, patrocinadores y colaboraciones		4.500,00	3.098,00
d) Subvenciones oficiales a las actividades		37.329,24	78.627,44
e) Donaciones y otros ingresos para actividades		0,00	0,00
f) Otras subvenciones, donaciones y legados del ejercicio		0,00	0,00
g) Reintegro de subvenciones, donaciones y legados recibidos		0,00	0,00
2. Ayudas concedidas y otros gastos		0,00	0,00
a) Ayudas concedidas		0,00	0,00
b) Gastos por colaboraciones del cargo de órgano gobierno		0,00	0,00
3. Variación de exis. de prod. acabados y en curso de fabricación		0,00	0,00
4. Trabajos realizados por la entidad para su activo		0,00	0,00
5. Aprovisionamientos	4.4/14	-453.420,89	-414.911,24
a) Consumos y deterioro de existencias		-453.420,89	-414.911,24
b) Trabajos realizados por otras entidades		0,00	0,00
6. Otros ingresos de las actividades	4.4	53.518,32	27.856,48
a) Ingresos por arrendamientos		53.518,32	27.856,48
b) Otros ingresos accesorios y otros de gestión corriente		0,00	0,00
7. Gastos de personal.	4.4/14	-1.636.495,35	-1.354.987,38
a) Sueldos y salarios		-1.217.352,78	-976.387,35
b) Indemnizaciones		-11.332,95	-10.906,64
c) Cargas sociales		-367.376,87	-319.424,75
d) Otros gastos sociales		-40.432,75	-48.268,64
8. Otros gastos de explotación.	4.4/4.13/14	-515.156,58	-493.979,45
a) Servicios exteriores.		-512.243,48	-492.372,77
b) Tributos.		-2.913,10	-1.606,68
c) Pérdidas, deterioro y variación de provisiones		0,00	0,00
d) Otros gastos de gestión corriente.		0,00	0,00
9. Amortización del inmovilizado.	4.4/5/7	-147.488,34	-129.023,40
10. Subvenciones, donaciones y legados traspasados a rtdo.		0,00	0,00
11. Excesos de provisiones.		0,00	0,00
12. Deterioro y resultado por enajenaciones del inmov.	4.4	25.451,52	0,00
a) Deterioros y pérdidas.		0,00	0,00
b) Resultados por enajenaciones y otras.		25.451,52	0,00
13. Otros resultados	4.4/14	3.305,00	0,00
A.1) RESULTADO EXPLOTACIÓN (1+2+3+4+5+6+7+8+9+10+11+12+13)		77.635,39	205.933,03
14. Ingresos financieros.		3,65	0,00
15. Gastos financieros		-17.069,15	-20.080,50
16. Variación de valor razonable en instrumentos financieros		0,00	0,00
17. Diferencias de cambio.		0,00	0,00
18. Deterioro y resultado por enajenaciones de instr. financieros		0,00	0,00
a) Deterioros y pérdidas.		0,00	0,00
b) Resultados por enajenaciones y otras.		0,00	0,00
A.2) RESULTADO FINANCIERO (14+15+16+17+18)		-17.065,50	-20.080,50
A.3) RESULTADO ANTES DE IMPUESTOS (A.1+A.2)		60.569,89	185.852,53
19. Impuesto sobre beneficios.	4.14/13	-12.722,57	-5.958,68
A.4) RESULTADO DEL EJERCICIO (A.3+19)		47.847,32	179.893,85

**ESTADO TOTAL DE CAMBIOS EN EL PATRIMONIO NETO
EJERCICIO: 1 DE ENERO A 31 DE DICIEMBRE DE 2022**

	Fondo Social	Reservas	Rtdos.pdts. aplicación	Resultado ejercicio	Total
Saldos a 31 de diciembre de 2021	239.875,96	310.829,11	-167.889,26	-47.184,89	335.630,92
Ajustes por cambios de criterio					
Ajustes por errores					
Saldo ajustado	239.875,96	310.829,11	-167.889,26	-47.184,89	335.630,92
Total ingresos y gastos reconocidos					0,00
Aplicación del resultado del ejercicio			-47.184,89	47.184,89	0,00
Resultado del ejercicio				179.893,85	179.893,85
Dotación Reserva Técnica					0,00
Aportaciones socios	7.680,00				7.680,00
Otras variaciones					0,00
Saldos a 31 de diciembre de 2021	247.555,96	310.829,11	-215.074,15	179.893,85	523.204,77
Saldos a 31 de diciembre de 2021	247.555,96	310.829,11	-215.074,15	179.893,85	523.204,77
Ajustes por cambios de criterio					
Ajustes por errores					
Saldo ajustado	247.555,96	310.829,11	-215.074,15	179.893,85	523.204,77
Total ingresos y gastos reconocidos					0,00
Aplicación del resultado del ejercicio			-179.893,85	179.893,85	0,00
Resultado del ejercicio				47.847,32	47.847,32
Dotación Reserva Técnica					0,00
Aportaciones socios	3.360,00				3.360,00
Otras variaciones					0,00
Saldos a 31 de diciembre de 2022	250.915,96	310.829,11	-394.968,00	407.635,02	574.412,09

MEMORIA ECONÓMICA DEL EJERCICIO 2022

1. ACTIVIDAD DE LA ENTIDAD.

La asociación Club de Tenis Andrés Gimeno, fundada en 1974, es una entidad deportiva sin ánimo de lucro, con personalidad jurídica propia y capacidad de obrar, cuya finalidad constitutiva es la promoción del interés general mediante el fomento, la práctica y la difusión de la actividad física y deportiva en general y la del tenis en particular.

El Club tiene el domicilio en Avenida Castelldefels, 58-62 de Castelldefels.

2. BASES DE PRESENTACIÓN DE CUENTAS ANUALES.

2.1. Imagen fiel.

El club manifiesta que las cuentas anuales abreviadas, que se componen del Balance de situación, la Cuenta de pérdidas y ganancias, el Estado de cambios en el patrimonio neto y de la Memoria, reflejan la imagen fiel del patrimonio, de la situación financiera y de los resultados de la entidad.

No han existido razones excepcionales que recomienden la no aplicación de disposiciones legales en materia de contabilidad durante el ejercicio 2022 para poder mostrar la imagen fiel a que hace referencia el “Pla de Comptabilitat de les Fundacions i Associacions” a la legislación de la Generalitat de Catalunya aprobada mediante Decreto 259/2008.

Para mayor transparencia, además de la información requerida legalmente, se presenta un anexo con información adicional de diversos aspectos del club, tanto económicos como deportivos y de gestión. La Junta Directiva entiende que ambas informaciones, la oficial y la anexa, reflejan suficientemente la imagen fiel del patrimonio, de la situación financiera y de los resultados y actividad de la entidad.

2.2. Principios contables no obligatorios aplicados.

El desarrollo del proceso contable del ejercicio y la confección de la presente rendición de cuentas no ha supuesto la vulneración de ningún principio contable obligatorio al que se referencia en el artículo 38 del Código de Comercio y la primera parte del “Pla de Comptabilitat de les Fundacions i Associacions a la legislación de la Generalitat de Catalunya” aprobado mediante Decreto 259/2008.

2.3. Comparación de la información.

No existe ninguna causa que impida la comparación de los estados financieros del ejercicio actual con los del ejercicio anterior. Sin embargo, cabe mencionar que durante el año 2021 aún se sufrieron determinados ajustes consecuencia de la crisis del COVID por lo que alguna comparativa con ese ejercicio puede verse desvirtuada.

2.4. Agrupación de partidas.

Con el fin de facilitar la comprensión del balance abreviado, cuenta de pérdidas y ganancias abreviada y el estado de cambios en el patrimonio neto abreviado, los estados se presentan de manera agrupada, presentándose los análisis requeridos en las notas correspondientes de la memoria.

2.5. Elementos recogidos en diversas partidas.

No hay elementos de naturaleza similar incluidos en diferentes partidas en el balance de situación abreviado. No hay operaciones que puedan ser catalogadas como interrumpidas a efectos de su presentación anual en la cuenta de pérdidas y ganancias abreviado.

2.6. Cambios en criterios contables.

No se ha producido ningún ajuste procedente de algún cambio en criterios contables realizados en el ejercicio.

2.7. Corrección de errores.

No se han producido ajustes por corrección de errores.

3. APLICACIÓN DE RESULTADOS

El club ha obtenido un resultado positivo, una vez desglosado el Impuesto de Sociedades correspondiente, de 47.847,32 euros. La Junta Directiva ha acordado cumpliendo con las disposiciones legales la siguiente distribución:

	2022	2021
Bases de reparto	Importe	Importe
Beneficio del ejercicio	47.847,32	179.893,85
Aplicación a	Importe	Importe
Resultados de ejercicios anteriores	47.847,32	179.893,85

4. NORMAS DE REGISTRO Y VALORACIÓN**4.1. Inmovilizado intangible**

Los activos intangibles se registran por su coste de adquisición y/o producción y, posteriormente, se valoran a su costo menos, según proceda, su correspondiente amortización acumulada y/o pérdidas por deterioro que puedan haber experimentado. Estos activos se amortizan en función de su vida útil.

La entidad reconoce cualquier pérdida que haya podido producirse en el valor registrado de dichos activos con origen en su deterioro, y, si fuera el caso, las recuperaciones de las pérdidas por deterioro registradas en ejercicios anteriores. Los criterios son similares a los aplicados para los activos materiales.

4.2. Inmovilizado material

Los bienes comprendidos en el inmovilizado material son valorados a precio de adquisición o a coste de producción.

Forman parte del inmovilizado material los costes financieros correspondientes al financiamiento de los proyectos de instalaciones técnicas, el período de construcción de las que superen el año, hasta la preparación del activo para su uso.

Los costes de renovación, ampliación o mejora son incorporados al activo como mayor valor del bien exclusivamente cuando supone un aumento de su capacidad, productividad o prolongación de su vida útil.

Los gastos periódicos de mantenimiento, conservación y reparación se imputan a resultados, siguiendo el principio del importe, como coste del ejercicio en que incurren.

La entidad no ha incurrido en ningún coste de desmantelamiento o retirada ni tampoco en ningún coste de rehabilitación del lugar donde se ubica un activo.

La entidad no ha efectuado ningún trabajo para su inmovilizado.

La amortización de estos activos comienza cuando dichos activos están preparados para el uso que fueron proyectados. La amortización se calcula, aplicando el método lineal, sobre el coste de adquisición de los activos menos su valor residual. Se inicia en el ejercicio de adquisición del mismo.

Las dotaciones anuales en concepto de amortización de los activos materiales se realizan con contrapartida en la cuenta de resultados y, básicamente, equivalen a los porcentajes de amortización determinados en función de los años de vida útil estimada, como término medio, de los diferentes elementos.

Los años de vida de los elementos del inmovilizado material son los siguientes:

Descripción	Años de vida útil
Construcciones	20 - 40
Maquinaria	10
Mobiliario	5-8-10
Utillaje	5
Otras instalaciones	5-15-20-25-40
Equipos informáticos	5
Elementos de transporte	10

Los valores residuales y las vidas útiles se revisan, ajustándolos, si es necesario, en fecha de cada balance.

Deterioro del valor de los activos materiales

En fecha de cada balance de situación, la entidad revisa los importes en los libros de sus activos materiales para determinar si existen indicios que éstos hubieran sufrido algún tipo de deterioro de su valor. Si así fuera, el importe recuperable del activo se calcula con objeto de determinar el alcance de la pérdida por deterioro de valor. En caso de que el activo no genere flujos de efectivo independientes de otros activos, la asociación calcula el importe recuperable de la unidad generadora de efectivo a la que pertenece el activo.

El importe recuperable es el mayor valor entre el valor razonable menos el coste de venta y el valor de uso. Al evaluar el valor de uso, los futuros flujos de efectivo estimados se han descontado a su valor actual utilizando un tipo de descuento antes de impuestos que reflejen las valoraciones actuales del mercado en lo que se refiere al valor temporal del dinero y los riesgos específicos del activo para el cual no se han ajustado los futuros flujos de efectivo estimados.

Si se estima que el importe recuperable de un activo (o una unidad generadora de efectivo) es inferior a su importe en los libros, el importe del activo (o unidad generadora de efectivo) se reduce a su importe recuperable. Inmediatamente se reconoce una pérdida por deterioro de valor como gasto.

Cuando una pérdida por deterioro de valor revierte posteriormente, el importe en los libros del activo (unidad generadora de efectivo) se incrementa a la estimación revisada de su importe recuperable, pero de tal manera que el importe en libros incrementado no supere el importe en libros que se hubiera determinado de no haberse reconocido la pérdida por deterioro de valor del activo (unidad generadora de efectivo) en ejercicios anteriores.

Inmediatamente se reconoce una reversión de una pérdida por deterioro de valor como ingreso.

4.3. Activos financieros y pasivos financieros

Activos financieros

En esta categoría se han incluido los activos que se han originado en la venta de bienes y prestación de servicios por operaciones de tráfico del club. También se han incluido activos financieros que no se han originado en las

operaciones de tráfico del club y qué, no siendo instrumentos de patrimonio ni derivados, presentan unos cobros de cuantía determinada o determinable.

En esta categoría también se han incluido los activos financieros que tienen la categoría de instrumentos de patrimonio.

Pasivos financieros a coste amortizado

En esta categoría se incluyen los débitos por operaciones comerciales y débitos por operaciones no comerciales. Estos recursos ajenos se clasifican como pasivos corrientes o circulantes.

Estas deudas se reconocen inicialmente por su valor razonable ajustado por costes de transacción directamente imputables, registrándose posteriormente por su coste amortizado según el método del tipo de interés efectivo.

No obstante, los débitos por operaciones comerciales con vencimiento no superior a un año y que no tengan un tipo de interés contractual se valoran, tanto en el momento inicial como posteriormente, por su valor nominal. Los Acreedores no reportan explícitamente intereses y se registran por su valor nominal.

Correcciones valorativas por deterioro

Al cierre del ejercicio, no ha sido necesario efectuar correcciones valorativas por evidencia objetiva que el valor en libros de una inversión no fuera recuperable.

El importe de esta corrección sería, si la hubiera, la diferencia entre el valor en libros del activo financiero y el importe recuperable. Entendiendo por importe recuperable como el mayor importe entre su valor razonable menos los costes de venta y el valor actual de los flujos de efectivo futuros derivados de la inversión.

Las correcciones valorativas por deterioro, y si fuera el caso, su reversión se registraría como gasto o ingreso respectivamente en la cuenta de pérdidas y ganancias. La reversión tiene como límite el valor en libros de los activos financieros.

En particular, al final del ejercicio se comprueba la existencia de evidencias objetivas que el valor de un crédito (o de un grupo de créditos con similares características de riesgo valorado colectivamente) se ha deteriorado como consecuencia de uno o más acontecimientos que haya podido ocurrir tras su reconocimiento inicial y que haya ocasionado una reducción o un retraso en los flujos de efectivo que se hubieran estimado recibir en un futuro y que puede estar motivado por insolvencia del deudor.

La pérdida por deterioro será la diferencia entre su valor en libros y el valor actual de los flujos de efectivo futuros que se hubieran estimado si hubieran sido recibidos, descontados los tipos de interés efectivos calculados en el momento de su reconocimiento inicial.

4.4. Ingresos y Gastos

Los ingresos y gastos se imputan en función del principio del devengo, es decir, cuando se produce la corriente real de bienes y servicios que los mismos representen, con independencia del momento que se produzca la corriente monetaria o financiera derivada de ellos. Concretamente, los ingresos se calculan al valor razonable de la contraprestación a percibir y representan los importes a cobrar por los bienes entregados y los servicios prestados en el marco ordinario de la actividad, deducidos los descuentos e impuestos.

Los ingresos por intereses son reportados siguiendo un criterio financiero temporal, en función del principal pendiente de pago y el tipo de interés efectivo aplicable.

Los servicios que en el momento de ser prestados a terceros se reconozcan al formalizar la aceptación por parte del cliente, los de la emisión de estados financieros que se hayan realizado, pero no aceptados no se contabilizan como mayor ingreso hasta que no estén finalizados.

4.5. Provisiones y contingencias

Las Cuentas anuales del club recogen todas las provisiones significativas en las que es mayor la probabilidad que se vaya a producir la obligación.

Las provisiones se reconocen únicamente sobre la base de hechos presentes o pasados que generen obligaciones futuras. Se cuantifican teniendo en consideración la mejor información disponible sobre las consecuencias del suceso que las motivan y son reestimadas en ocasión de cada cierre contable. Se utilizan para afrontar las obligaciones específicas por las cuales fueron originalmente reconocidas. Se procede a su reversión total o parcial, cuando estas obligaciones dejan de existir o disminuyen.

4.6. Elementos patrimoniales de naturaleza medio ambiental

La actividad medioambiental es aquella que tiene el objetivo de prevenir, reducir o reparar el daño que su pueda producir sobre el medio ambiente. El club no tiene ningún elemento patrimonial de naturaleza medio ambiental.

4.7. Subvenciones, donaciones y legados

Las subvenciones, donaciones y legados no reintegrables se contabilizan como ingresos directamente imputados al patrimonio neto y se reconocen en la cuenta de pérdidas y ganancias como ingresos sobre una base sistemática y racional de forma correlacionada con los gastos derivados del gasto o inversión objeto de la subvención.

Las subvenciones, donaciones y legados que tengan carácter de reintegrables se registran como pasivos de la fundación hasta que adquieren la condición de no reintegrables.

4.8. Criterios empleados en transacciones entre partes vinculadas

A efectos de la presentación de las cuentas anuales de una entidad se entiende que otra entidad forma parte del grupo cuando ambas estén vinculadas por una relación de control, directa o indirecta, análoga a la prevista en el artículo 42 del Código de Comercio para grupos de sociedades o cuando las entidades estén controladas por cualquier medio por una o varias personas físicas o jurídicas, que actúen conjuntamente o estén bajo la dirección única por acuerdos o cláusulas estatutarias.

El Club no forma parte de ningún grupo empresarial en que se den las características descritas en el artículo 42, a pesar de que está vinculada a la sociedad Plans Gimeno, SA.

4.9. Inversiones inmobiliarias

El club no tiene ningún bien de inmovilizado que reúna las condiciones para estar incluido en este epígrafe.

4.10. Arrendamientos

Cuando de las condiciones económicas de un acuerdo de arrendamiento se deduce que se transfieren sustancialmente todos los riesgos y beneficios inherentes a la propiedad del activo objeto del contrato, dicho acuerdo se debe calificar como arrendamiento financiero y contabilizarse como tal.

4.11. Permutas

Durante el ejercicio no se han producido permutas.

4.12. Existencias

Se adjunta cuadro comparativo de la evolución 2022-2021.

Concepto	2022	2021	Dif.
Toallas para alquilar	403,65	511,29	-107,64
Pelotas alquiler y compra	3.642,60	3.209,57	433,03
Bebidas	246,38	329,43	-83,05
Productos Nutrición	516,53	676,58	-160,05
Equipación deportiva	3.709,48	5.124,90	-1.415,42
Totales	8.518,64	9.851,77	-1.333,13

4.13. Criterios empleados por el registro y valoración de los gastos de personal

Los gastos de personal incluyen todos los haberes y las obligaciones de orden social obligatorias o voluntarias devengadas en cada momento, reconociendo las obligaciones por pagas extras, vacaciones o haberes variables y sus gastos asociados.

4.14. Impuesto sobre beneficio

El Club está parcialmente exento de tributar por el Impuesto de Sociedades que se derive de los rendimientos de su actividad.

5. INMOVILIZADO MATERIAL

5.1. Información sobre el inmovilizado material:

- a) No se ha incluido como mayor valor del activo los costes de desmantelamiento, retirada o rehabilitación.
- b) No han existido en el presente ejercicio adquisiciones de inmovilizado a entidades vinculadas.
- c) No se ha procedido a la capitalización de gastos financieros en el presente ejercicio.
- d) No se han producido en el ejercicio correcciones valorativas por deterioro de cuantía significativa, ni la reversión de las mismas.
- e) No han existido pérdidas ni reversiones por deterioro agregadas durante el ejercicio.
- f) No existen inmovilizados no afectos directamente a la explotación.
- g) Al cierre del ejercicio hay elementos del inmovilizado totalmente amortizados que suman un total de 337.771,28 euros. Al cierre del ejercicio anterior el importe del inmovilizado totalmente amortizado fue 267.453,66 euros.
- h) No existen bienes afectos a garantía y reversión, ni restricciones a la titularidad.
- i) A 31 de diciembre del presente ejercicio no existen compromisos firmes para la compraventa de activos.
- j) La entidad tiene contratados los seguros necesarios para cubrir los riesgos.
- k) No se ha producido ningún resultado procedente de la enajenación de elementos de inmovilizado material.
- n) El club no ha recibido subvenciones vinculadas con el inmovilizado, ni en el presente ejercicio ni en anteriores
- o) Las instalaciones del club se ubican, en gran parte, en los terrenos cedidos en uso por parte de Plagimsa SA, según el acuerdo firmado el 1 de enero de 1975 en el que la contraprestación acordada era la compensación de los gastos devengados, de diferente naturaleza, por el mantenimiento del activo. El derecho obtenido mediante esta cesión de uso no fue valorada ni reconocida en los estados financieros del club en el momento de su concesión. La dirección estima que el valor contable de los derechos generados en 1975, en la actualidad, no son significativos para la interpretación de las presentes cuentas anuales.

En el ejercicio 2022, el detalle y movimientos de las partidas incluidas en el "Inmovilizado material" es el siguiente:

Concepto	Saldo inicial	Altas	Bajas/ traspasos	Saldo final
Construcciones y terrenos	102.327,24	0,00	-52.529,06	49.798,18
Instalaciones Técnicas	471,09	30.284,29	0,00	30.755,38
Maquinaria	150.322,55	0,00	-6.644,77	143.677,78
Otras instalaciones	2.045.397,13	158.689,24	-293.185,52	1.910.900,85
Mobiliario	27.706,08	6.152,31	-3.724,40	30.133,99
Equipos Procesos Informáticos	58.337,88	5.257,93	-7.139,05	56.456,76
Elementos Transporte	21.319,28	0,00	0,00	21.319,28
Otro inmovilizado material	2.509,88	0,00	0,00	2.509,88
Construcciones en curso	4.382,46	0,00	0,00	4.382,46
Amortización Acumulada	-1.347.033,90	0,00	191.192,24	-1.155.841,66
Total	1.065.739,69	200.383,77	-172.030,56	1.094.092,90

En el ejercicio 2021, el detalle y movimientos de las partidas incluidas en el “Inmovilizado material” fue el siguiente:

Concepto	Saldo inicial	Altas	Bajas/ traspasos	Saldo final
Construcciones y terrenos	102.327,24	0,00	0,00	102.327,24
Instalaciones Técnicas	471,09	0,00	0,00	471,09
Maquinaria	143.479,08	6.843,47	0,00	150.322,55
Otras instalaciones	1.892.546,95	152.850,18	0,00	2.045.397,13
Mobiliario	26.376,59	1.329,49	0,00	27.706,08
Equipos Procesos Informáticos	53.039,61	5.298,27	0,00	58.337,88
Elementos Transporte	21.319,28	0,00	0,00	21.319,28
Otro inmovilizado material	2.509,88	0,00	0,00	2.509,88
Construcciones en curso	4.382,46	0,00	0,00	4.382,46
Amortización Acumulada	-1.218.753,58	0,00	128.280,32	-1.347.033,90
Total	1.027.698,60	166.321,41	128.280,32	1.065.739,69

6. INVERSIONES INMOBILIARIAS

La entidad no dispone de bienes que se encuentren ubicados en este epígrafe.

7. INMOVILIZADO INTANGIBLE

A finales de 2017 se procedió a la adquisición de un nuevo paquete de software para la gestión integral del club.

En el ejercicio 2022, el detalle y movimientos de las partidas incluidas en el “Inmovilizado intangible” ha sido el siguiente:

Concepto	Saldo final	Altas	Bajas / traspasos	Saldo final
Aplicaciones informáticas	28.585,78	1.431,84	0,00	30.017,62

Amortización Acumulada	-26.938,53	0,00	-909,31	-27.847,84
Total	1.647,25	1.431,84	-909,31	2.169,78

En el ejercicio 2021, el detalle y movimientos de las partidas incluidas en el "Inmovilizado intangible" fue el siguiente:

Concepto	Saldo final	Altas	Bajas / traspasos	Saldo final
Aplicaciones informáticas	28.585,78	0,00	0,00	28.585,78
Amortización Acumulada	-26.195,45	0,00	-743,08	-26.938,53
Total	2.390,33	0,00	-743,08	1.647,25

7.1. Información sobre el inmovilizado intangible:

- a) No han existido adquisiciones de inmovilizado intangible a entidades vinculadas.
- b) No existen inversiones en inmovilizado intangible, los derechos de los cuales se puedan ejercer fuera del territorio de Cataluña o estén relacionadas con inversiones situadas fuera del territorio de Cataluña.
- c) No se ha procedido a la capitalización de gastos financieros en el presente ejercicio.
- d) No se han producido en el ejercicio correcciones valorativas por deterioro de importe significativo, ni la reversión de las mismas.
- e) No ha habido pérdidas, ni reversiones, por deterioro agregadas durante el ejercicio.
- f) No existen inmovilizados intangibles no afectos directamente a la explotación.
- g) No existen activos de este tipo sometidos a garantía y reversión, ni a restricciones de titularidad.
- h) No existen subvenciones, donaciones ni legados, relacionados con el inmovilizado intangible.
- i) A 31 de diciembre del presente ejercicio no existen compromisos firmes por la compraventa de activos intangibles.
- j) No se ha producido ningún resultado procedente de la enajenación de elementos de inmovilizado intangible.
- k) No hay desembolsos durante el ejercicio por investigación y desarrollo que se hayan reconocido como gasto y tampoco se ha producido la capitalización de los desembolsos.
- l) No existen inmovilizados con vida útil indefinida.
- m) No existen bienes cedidos en uso gratuito a la asociación.
- n) En el ejercicio 2022 y 2021 en el inmovilizado intangible no existen elementos totalmente amortizados.

8. ARRENDAMIENTOS Y OTRAS OPERACIONES DE NATURALEZA SIMILAR

Según el contrato indicado en el apartado anterior, el club se hace cargo de todos los gastos derivados del mantenimiento de los terrenos e instalaciones de la propietaria del terreno. Los gastos asumidos durante el ejercicio han sido 29.396,59 euros. En el ejercicio anterior el importe fue de 29.023,11 euros.

Como arrendamiento operativo la entidad registró, con fecha 2021 y con un vencimiento de cuatro años, un arrendamiento operativo (renting) con la empresa Northgate sobre un vehículo Opel Vivaro, por un valor de 34.729,00 euros (Valor de los bienes 28.701,65 euros). En el ejercicio 2022, las cuotas abonadas han sido de 560,05 euros/mes y de 635,43 euros/mes en el ejercicio 2021.

Como arrendamiento operativo la entidad registró, con fecha 28 de junio de 2019 y con un vencimiento de cinco años, un arrendamiento operativo (renting) con la empresa Taicom sobre la iluminación led de las pistas de tenis y pádel del club, por un valor de 80.986,75 euros (Valor de los bienes 68.836,9 euros). En el ejercicio 2022, las cuotas abonadas han sido de 1.419,25 euros/mes y de 1.419,25 euros/mes en el ejercicio 2021.

Como arrendamiento operativo la entidad registró, con fecha 4 de junio de 2019 y con un vencimiento de cuatro años, un arrendamiento operativo (renting) con la entidad financiera BBVA sobre un vehículo eléctrico para mantenimiento, por un valor de 5.072,97 euros (Valor de los bienes 3.450 euros). En el ejercicio 2022, las cuotas abonadas han sido de 103,56 euros/mes y de 103,52 euros/mes en el ejercicio 2021.

El Club tiene subarrendados los espacios correspondientes al Bar-Restaurante, una oficina para una academia de tenis, una tienda y un espacio para el desarrollo de distintas actividades deportivas, por cuyo alquiler recibió en el ejercicio 2022 unos ingresos totales de 53.518,32 euros. En el ejercicio anterior el importe ascendió a 27.856,48 euros.

Concepto	2022	2021
RSM 2015 SL	16.200,00	14.850,00
Minou Sport SL	7.200,00	7.500,00
Elitennis - Enrique Guldberg	6.118,32	5.506,48
Peak - Juan Carlos Pérez	12.000,00	0,00
Peak - Daniel Ortigosa	12.000,00	0,00
Total	53.518,32	27.856,48

9. ACTIVOS FINANCIEROS

9.1. Información sobre los activos financieros

Los activos financieros clasificados según se indica en la norma de registro y valoración son los detallados a continuación:

Clases	Instrumentos financieros a largo plazo	
	2022	2021
Categorías	Créditos, derivados y otros	Créditos, derivados y otros
Activos financieros a coste amortizado	0,00	0,00

El Club posee 812 acciones de Plans Gimeno, SA. Se informa en la nota 16 de la presente memoria

Clases	Instrumentos financieros a corto plazo	
	2022	2021
Categorías	Créditos, derivados y otros	Créditos, derivados y otros
Activos financieros a coste amortizado	253.510,16	347.943,27
Cientes, usuarios	28.902,91	13.597,20
Otros deudores	2.824,49	5.581,93
Anticipos del personal	5.346,79	6.854,87
Créditos a terceros. Fianza	0,00	0,00
Administración Pública	5.279,26	0,00
Tesorería	211.156,71	321.909,27

- a) Los activos financieros que posee la entidad han sido valorados inicialmente a su valor razonable, que equivale al valor de la contraprestación más los costes de la transacción.
- b) No hay activos financieros sometidos a embargo o litigio alguno.

10. PASIVOS FINANCIEROS

Instrumentos financieros a largo plazo		
Clases	2022	2021
Categorías	Deudas con entidades de crédito	Deudas con entidades de crédito
Pasivos financieros a coste amortizado	592.032,27	722.908,55
Deudas con entidades de crédito	509.151,40	640.027,68
Arrendamiento financiero	0,00	0,00
Otras deudas a largo plazo	82.880,87	82.880,87
Proveedor inmovilizado	0,00	0,00

Instrumentos financieros a corto plazo				
Clases	2022	2021	2022	2021
Categorías	Deudas con Entidades de crédito	Deudas con Entidades de crédito	Otras Deudas Derivados y otros	Otras Deudas Derivados y otros
Pasivos financieros a coste amortizado	129.747,99	133.901,01	43.502,55	41.870,09
Deudas con entidades de crédito	129.747,99	133.901,01		
Arrendamiento financiero			0,00	409,73
Otras deudas a corto plazo			0,00	5.652,19
Partidas pendientes aplicación			0,00	0,00
Proveedor inmovilizado			0,00	0,00
Fianza			0,00	0,00
Proveedores			30.076,36	26.195,19
Acreedores			13.426,19	9.612,98
Personal			0,00	0,00

En el ejercicio 2021, se negoció la reclasificación de la deuda existente con Plans Gimeno SA pasando la misma de corto a largo plazo, sin que se haya establecido fecha de pago. Al cierre del ejercicio 2022 y 2021, el importe de la deuda asciende a 82.880,87 euros.

En el año 2016, debido al fondo de maniobra negativo que presentaba el club durante los últimos ejercicios producto, en parte, por el aumento de inversiones financiadas con vencimientos a corto plazo, la Junta Directiva decidió acometer una refinanciación de toda la deuda bancaria tanto a corto como a largo plazo, así como la liquidación de las pólizas de crédito. Además de la refinanciación de la deuda, se decidió ampliar el importe del crédito hipotecario solicitado para acometer nuevas inversiones necesarias para el futuro funcionamiento del club.

A tal efecto, con fecha 22 de diciembre de 2016 se negoció un nuevo préstamo hipotecario con la entidad financiera Banco Santander por un importe de 900 mil euros y un vencimiento a 12 años. El tipo de interés inicial se estableció en 2,64%, siendo el interés aplicable a diciembre de 2022 del 2,64%. Con este importe se procedió a la amortización anticipada del endeudamiento financiero.

El 21 de mayo de 2020, y producto de la crisis provocada por el COVID-19, la Junta Directiva constituyo un préstamo con el Institut Català de Finances por un importe de 250.000,00 euros en previsión de posibles tensiones de liquidez producto de la crisis acaecida. El tipo de interés inicial se estableció en un diferencial del 2,35%. A diciembre de 2022 el interés estaba establecido en el 2,179%.

Los vencimientos de las deudas con entidades de crédito se detallan a continuación:

Años	Importes
2023	132.120
2024	137.634
2025	105.185
2026	82.823
2027 y Más	180.746

11. FONDOS PROPIOS

11.1. En el ejercicio 2022 y 2021, el desglose de las cuentas del patrimonio neto han sido las siguientes:

Concepto	2022	2021
Fondo social	250.915,96	247.555,96
Reservas	310.829,11	310.829,11
Resultados negativos años anteriores	-35.180,30	-215.074,15
Resultado del ejercicio	47.847,32	179.893,85
Total	574.412,09	523.204,77

11.2. No hay desembolsos pendientes del Fondo Social.

11.3. No hay aportaciones no dinerarias.

11.4. No se ha recibido ninguna aportación para compensar las pérdidas.

El 1 de Enero de 1999 se implantó el sistema de Título de Socio aprobado por la Asamblea General Extraordinaria de Socios del 21-11-1998. Dicho sistema obliga a los socios (al menos a uno por familia), a poseer un Título de Socio. De acuerdo con la normativa establecida en la citada Asamblea, se procedió a otorgar un Título de Socio a cada uno de los Socios con acción de Plagimsa y a la venta de Títulos de Socio a los socios abonados, así como a todos los nuevos socios que se han ido incorporando al Club.

El resultado en 2022 y 2021 ha sido el siguiente:

	31/12/2022	31/12/2021
Títulos de socio emitidos	1000	1000
Títulos de alta	558	514
Títulos de baja	442	486
Títulos recuperados por bajas	52	47
Títulos vendidos a nuevos socios	61	64

En la citada Asamblea de 21-11-1998 se decidió que el número de títulos emitidos por el club nunca sería superior a 1.000. El club recuperará todos aquellos títulos de socios que hayan causado baja si no son vendidos en un plazo

de 3 meses, tal y como figura en las condiciones del mismo. Estos títulos recuperados volverán a venderse. El valor nominal del Título de Socio es de 240 euros, cantidad que se contabiliza como fondo social del Club.

12. SUBVENCIONES, DONACIONES Y LEGADOS

El Club no dispone en su balance de subvenciones, donaciones ni legados.

13. SITUACIÓN FISCAL

13.1. Impuestos sobre beneficios

El club se encuentra parcialmente exento en relación al Impuesto sobre Sociedades.

La conciliación del resultado contable con la base imponible del Impuesto sobre Sociedades para el ejercicio 2022 ha sido la siguiente:

Conciliación del importe neto de ingresos y gastos del ejercicio con la base imponible del impuesto de sociedades		
	Cuenta de Pérdidas y Ganancias Aumentos / (Disminuciones)	Ingresos y gastos directamente imputables al patrimonio neto Aumentos / (Disminuciones)
Saldo de ingresos y gastos del ejercicio	47.847,32	
Impuesto sobre sociedades	-12.722,57	
Diferencias permanentes		
Diferencias temporarias		
-con origen en el ejercicio		
-con origen en ejercicios anteriores		
Compensación de bases imponibles negativas de ejercicios anteriores		
Base Imponible (resultado fiscal)	60.569,89	

La conciliación del resultado contable con la base imponible del Impuesto sobre Sociedades para el ejercicio 2021 fue la siguiente:

Conciliación del importe neto de ingresos y gastos del ejercicio con la base imponible del impuesto de sociedades		
	Cuenta de Pérdidas y Ganancias Aumentos / (Disminuciones)	Ingresos y gastos directamente imputables al patrimonio neto Aumentos / (Disminuciones)
Saldo de ingresos y gastos del ejercicio	179.893,85	
Impuesto sobre sociedades	-5.958,68	
Diferencias permanentes		
Diferencias temporarias		
-con origen en el ejercicio		
-con origen en ejercicios anteriores		
Compensación de bases imponibles negativas de ejercicios anteriores		
Base Imponible (resultado fiscal)	185.852,53	

13.2. Otros impuestos

En el ejercicio 2012, tras un incremento del tipo impositivo, se solicitó la exención del pago del impuesto del IVA que se aplicaba en las escuelas deportivas. A fecha de hoy y, dado que la Agencia Tributaria no ha dictado resolución, por lo que aplica el silencio administrativo, se aplica la exención de la tributación por IVA en el caso de las escuelas deportivas.

Descripción Créditos	31/12/2022	31/12/2021
Hacienda Pública deudora	0,00	0,00
Hacienda Pública retenciones	0,00	0,00
Hacienda Pública subvenciones	5.279,26	0,00
TOTAL	5.279,26	0,00

Descripción Débitos	31/12/2022	31/12/2021
Hacienda Pública acreedora IRPF	43.694,73	36.646,10
Organismos Seguridad Soc. Acreed.	35.201,36	33.526,18
Hacienda Pública acreedora IVA	10.628,39	5.917,23
Hacienda Pública acreedora IS	2.275,37	374,29
TOTAL	91.799,85	76.463,80

El Club no tiene ninguna inspección fiscal en curso. La entidad tiene abiertos a inspección para las autoridades fiscales los impuestos que le son de aplicación.

14. INGRESOS Y GASTOS

14.1. Los ingresos del ejercicio provienen de sus actividades fundacionales que la entidad obtiene.

14.2. El club no ha incurrido en gastos derivados del funcionamiento de la Junta Directiva de la entidad.

14.3. La entidad tiene el siguiente desglose de gastos:

Concepto	2022	2021
Aprovisionamientos	-453.420,89	-414.911,24
Sueldos, salarios, seguridad social y otros	-1.636.495,35	-1.354.987,38
Servicios Exteriores	-512.243,48	-492.372,77
Tributos	-2.913,10	-1.606,68
Pérdidas, deterioros y variación provisiones	0,00	0,00

La partida de sueldos, salarios seguridad social y otros está formada por:

Concepto	2022	2021
Sueldos y salarios	-1.217.352,78	-976.387,35
Indemnizaciones	-11.332,95	-10.906,64
Seguridad social	-367.376,87	-319.424,75
Otros gastos sociales	-40.432,75	-48.268,64

15. PROVISIONES Y CONTINGENCIAS

En el ejercicio 2022 y 2021 no se han registrado provisiones ni contingencias.

16. OPERACIONES CON PARTES VINCULADAS

16.1. El Club ha reconocido en el presente ejercicio unos gastos para sufragar los costes de mantenimiento de los terrenos, propiedad de Plans Gimeno SA, cedidos al club, por un total de 29.396,59 euros. En el ejercicio 2021 dicho gasto fue de 29.023,11 euros.

16.2. El Club posee 812 acciones de la sociedad Plans Gimeno, SA, sociedad que a 31/12/2022 tenía unos fondos propios de 231.473,26 euros, con domicilio en Castelldefels.

16.3. Los saldos pendientes a largo plazo del club con esta sociedad vinculada han sido los siguientes:

Saldos Pasivo:

	31/12/2022	31/12/2021
Acreeedor	82.880,87	82.880,87

16.4. No se han reconocido gastos en el ejercicio como consecuencia de deudas incobrables o de dudoso cobro de partes vinculadas.

16.5. No hay cantidades pagadas por la Junta Directiva en concepto de dietas de asistencia a las reuniones de los órganos de Administración del club y tampoco hay ninguna otra remuneración percibida por los miembros de la Junta Directiva.

16.6. La entidad no ha hecho aportaciones a fondo de pensiones, ni a ninguna otra prestación a largo plazo, ni tampoco se han registrado indemnizaciones por despidos de miembros de la Junta Directiva.

16.7. Los miembros de la Junta Directiva de la entidad no han llevado a término durante el ejercicio aportaciones ajenas al tráfico ordinario o que no se hayan realizado en condiciones normales de mercado. El club no ha efectuado durante el ejercicio adelantos, ni ha concedido créditos a miembros de la Junta Directiva.

16.8. Las funciones de la Alta Dirección son asumidas por los miembros de la Junta Directiva.

17. OTRA INFORMACIÓN

17.1. En mayo de 2022 se celebraron elecciones a Presidente y Junta Directiva, proceso electoral a partir del cual se proclamó una nueva Junta Directiva por un mandato de seis años. A fecha de 31 de diciembre de 2022 la Junta Directiva del club de Tenis Andrés Gimeno estaba compuesta por los siguientes miembros:

Presidente:	SR. JORDI CERA LÓPEZ
Vice presidente:	SR. MARC ULRICH SPIEGEL
Secretario:	SR. IÑAKI RODRÍGUEZ REYES
Tesorero:	SR. JAVIER MARROQUÍN LERGA
Vocales:	SRA. ISABEL WALTER SOLANA
	SRA. KAREN THOMPSON
	SR. NANNO MEES
	SR. MIQUEL SIMÓ FIGUERA
	SR. OSCAR ALFONSO LÓPEZ
	SR. VÍCTOR MUSONS PIFARRÉ
	SR. QUINTEN ZWAGA

17.2. No ha habido ninguna operación por la cual se haya pedido garantía alguna o se haya afecto ningún bien.

17.3. Los honorarios recibidos por los servicios prestados por la firma de auditores Auren Auditors han sido 6.776 euros. En el ejercicio 2021, los honorarios recibidos por los servicios prestados por la firma de auditores González & Cía. Auditors fueron 5.182,31 euros.

17.4. El número de trabajadores y el número de horas semanales contratadas de media a lo largo de 2022, por secciones y comparado con los cuatro ejercicios anteriores. Para el presente cuadro no se ha tenido en cuenta los ERTE temporales que se han tenido que aplicar al equipo profesional del club en los años afectados por COVID.

Personas x Sección (media mes)	2022	2021	2020	2019	2018	2017	2016	Dif 22-21	Dif 21-16
Administración	9,0	9,0	8,0	8,2	7,8	7,3	7,3	0,0	1,8
Mantenimiento	8,5	7,3	6,0	5,1	5,4	6,3	6,8	1,2	0,6
Limpieza	4,3	4,2	3,8	3,0	3,0	3,0	3,3	0,1	1,0
Escuela de Tenis	14,8	13,7	12,8	10,8	11,0	13,3	14,2	1,1	-0,5
Escuela de Pádel	15,2	11,0	9,0	8,8	8,0	10,4	9,1	4,2	1,9
Gimnasio	10,4	10,3	11,7	10,8	10,9	8,6	11,3	0,1	-1,0
Tienda	0,0	0,0	0,0	0,0	0,0	2,0	0,0	0,0	0,0
Total	62,2	55,5	51,3	46,7	46,1	50,8	51,8	6,7	3,7

Horas x Sección (media mes)	2022	2021	2020	2019	2018	2017	2016	Dif 22-21	Dif 21-16
Administración	345	334	294	294	281	257	268	10,6	66,0
Mantenimiento	340	281	240	199	217	242	262	59,0	19,3
Limpieza	112	101	95	78	98	98	102	11,0	-0,8
Escuela de Tenis	497	404	365	333	336	382	339	92,7	65,3
Escuela de Pádel	371	250	186	178	156	206	163	121,1	87,3
Gimnasio	151	143	168	154	168	177	175	7,8	-31,5
Tienda	0	0	0	0	0	37	0	0,0	0,0
Total	1.815	1.513	1.348	1.236	1.256	1.361	1.307	302,2	205,6

Personas x Sección (media mes)	2022	2021	2020	2019	2018	2017	2016	Dif 22-21	Dif 21-16
Personal estructural	21,8	20,5	17,8	16,3	16,2	16,6	17,3	1,3	3,3
Personal técnico	40,4	35,0	33,5	30,4	29,9	32,3	34,6	5,4	0,4

Horas x Sección (media mes)	2022	2021	2020	2019	2018	2017	2016	Dif 22-21	Dif 21-16
Personal estructural	797	716	629	571	596	596	632	80,7	84,5
Personal técnico	1019	797	719	665	660	765	676	221,6	121,1

El desglose por sexos en el presente ejercicio es el siguiente, con valores a fecha 31 de diciembre:

Personas x Sección. Diciembre	2022		
	Hombres	Mujeres	Total
Administración	1	8	9
Mantenimiento	9	0	9
Limpieza	0	5	5
Escuela de Tenis	13	1	14
Escuela de Pádel	10	3	13

Gimnasio	6	5	11
Total	39	22	61

El desglose por sexos en el ejercicio anterior fue el siguiente, con valores a fecha 31 de diciembre:

Personas x Sección. Diciembre	2021		Total
	Hombres	Mujeres	
Administración	1	8	9
Mantenimiento	8	0	8
Limpieza	0	5	5
Escuela de Tenis	12	1	13
Escuela de Pádel	12	2	14
Gimnasio	6	5	11
Total	39	21	60

17.7. En relación con lo previsto en la Ley 50/2010 de 5 de julio de medidas para la lucha contra la morosidad en operaciones comerciales, y por lo que se refiere a las obligaciones de los contratos formalizados a partir de la fecha de entrada en vigor de la misma, 7 de julio de 2010, se detalla la información requerida:

El período medio de pago a proveedores ha sido de 22 días en el ejercicio 2022 y de 10 días en el ejercicio 2021. Para el cálculo de este dato se ha excluido la deuda con la parte vinculada Plans Gimeno SA, quién presenta un plazo distinto, debido a un acuerdo existente entre ambas partes tratándose como una deuda a largo plazo.

18. HECHOS POSTERIORES AL CIERRE

18.1. No ha habido ningún hecho posterior que ponga de manifiesto circunstancias que ya existan a fecha del cierre del ejercicio que no hayan supuesto, de acuerdo con la su naturaleza, la inclusión de un ajuste en las cifras contenidas en las cuentas anuales.

18.2. No ha habido ningún hecho posterior que muestre condiciones que no estaban al cierre del ejercicio y que sea de tal importancia que, si no se incluye información al respecto, podría afectar la capacidad de evaluación de los usuarios de las cuentas anuales.

18.3. No ha habido ningún hecho posterior al cierre de las cuentas anuales que afecten a la aplicación del principio de la entidad en funcionamiento.

Desde el 31 de diciembre de 2022 y hasta la fecha de formulación de estas cuentas anuales, no se han producido hechos relevantes adicionales que requieran la ampliación o modificación del contenido de estas cuentas anuales.

En Castelldefels la Junta Directiva del Club de Tenis Andrés Gimeno en fecha de 20 de abril proceden a formular las cuentas anuales de la asociación correspondiente al ejercicio comprendido entre el 1 de enero y el 31 de diciembre de 2022.

Presidente: SR. JORDI CERA LÓPEZ

Vice presidente: SR. MARC ULRICH SPIEGEL

Secretario: SR. IÑAKI RODRÍGUEZ REYES

Tesorero: SR. JAVIER MARROQUÍN LERGA

Vocal: SRA. ISABEL WALTER SOLANA

Vocal: SRA. KAREN THOMPSON

Vocal: SR. NANNO MEES

Vocal: SR. MIQUEL SIMÓ FIGUERA

Vocal: SR. OSCAR ALFONSO LÓPEZ

Vocal: SR. VÍCTOR MUSONS PIFARRÉ

Vocal: SR. QUINTEN ZWAGA

INFORMACIÓN ADICIONAL DEL EJERCICIO 2022

CLUB DE TENIS ANDRES GIMENO

1. Cuenta de Pérdidas y Ganancias 2019-2020-2021-2022. Presupuesto 2023.

Como complemento a la presentación oficial, y para una mayor transparencia y comprensión, desglosamos la Cuenta de Pérdidas y Ganancias de los años 2019, 2020, 2021 y 2022 junto con el presupuesto 2023. Debido a la especial afectación que el COVID tuvo en el ejercicio económico de 2020 se ha considerado necesario incorporar el cierre de 2019 para unas comparativas más reales.

Estas partidas de gestión pretenden ofrecer una imagen más comprensible de los movimientos económicos del club.

En este primer cuadro se detallan los ingresos del club por partidas más relevantes.

INGRESOS TOTALES	Año 2019	Año 2020	Año 2021	Año 2022	Ppto 2023
Cuotas Tenis	354.965,62 €	308.798,28 €	335.184,17 €	358.175,64 €	346.000,00 €
Cuotas Sociales	16.158,00 €	9.718,00 €	8.973,00 €	7.004,85 €	7.200,00 €
Cuotas Menores	33.121,90 €	28.290,14 €	46.526,70 €	55.558,67 €	55.000,00 €
Cuotas Gimnasio	255.040,80 €	184.103,26 €	268.327,36 €	343.684,12 €	360.000,00 €
Cuotas Pádel	75.173,47 €	77.193,43 €	133.787,67 €	134.210,23 €	141.000,00 €
Grupos y transeúntes Tenis	98.917,60 €	40.221,00 €	76.944,00 €	137.439,70 €	144.000,00 €
Grupos y transeúntes Pádel	72.081,85 €	30.667,21 €	39.329,77 €	47.839,10 €	50.000,00 €
Escuela de Tenis	606.552,36 €	562.484,87 €	790.701,30 €	803.488,70 €	820.000,00 €
Deportiva Tenis	63.280,51 €	61.926,15 €	68.042,50 €	61.365,90 €	61.300,00 €
Escuela Pádel	286.479,40 €	272.020,76 €	485.006,00 €	571.260,17 €	587.000,00 €
Deportiva Pádel	29.049,14 €	35.595,10 €	63.750,69 €	52.245,00 €	47.000,00 €
Varios Gimnasio	26.713,20 €	19.829,79 €	27.893,54 €	11.622,83 €	12.000,00 €
Suministros restaurante	10.800,00 €	6.870,00 €	9.900,00 €	10.800,00 €	10.800,00 €
Recepción-administración	74.278,39 €	48.583,16 €	67.026,67 €	77.566,42 €	77.400,00 €
Publicidad	14.555,18 €	7.686,28 €	3.098,00 €	4.500,00 €	7.500,00 €
Arrendamientos	33.118,32 €	20.372,06 €	27.856,48 €	53.518,32 €	65.260,00 €
Subvenciones	13.976,03 €	23.620,25 €	78.627,44 €	37.329,24 €	37.500,00 €
Sanitas y otros	22.957,07 €	53.017,74 €	67.859,21 €	84.737,83 €	96.000,00 €
TOTALES	2.087.218,85 €	1.790.997,48 €	2.598.834,50 €	2.852.346,72 €	2.924.960,00 €

TOTAL CUOTAS	734.459,80 €	608.103,11 €	792.798,90 €	898.633,51 €	909.200,00 €
---------------------	---------------------	---------------------	---------------------	---------------------	---------------------

En este segundo cuadro se puede observar la tendencia en el origen de los ingresos de los últimos 18 años, tanto en cifras absolutas como en porcentaje sobre la facturación general del club.

	2022		2019		2015		2009		2004	
Socios Tenis, menores y num*	420.739,16	14,8%	404.245,52	19,4%	570.528,65	29,7%	665.195,17	43,1%	540.446,88	54,3%
Sección Pádel	805.554,50	28,2%	462.783,86	22,2%	386.781,82	20,1%	124.858,13	8,1%	6.015,19	0,6%
Sección Gym	355.306,95	12,5%	281.754,00	13,5%	146.823,66	7,6%	72.181,34	4,7%	44.466,80	4,5%
Grupos y transeúntes tenis	137.439,70	4,8%	98.917,60	4,7%	108.824,25	5,7%	40.758,62	2,6%	26.195,77	2,6%
Ventas	82.066,42	2,9%	111.790,64	5,4%	121.898,35	6,3%	120.400,01	7,8%	67.842,36	6,8%
Alquileres	64.318,32	2,3%	43.918,32	2,1%	34.265,16	1,8%	33.244,85	2,2%	13.866,28	1,4%
Escuela tenis	803.488,70	28,2%	606.552,36	29,1%	463.099,87	24,1%	413.898,87	26,8%	249.518,09	25,1%
Deportiva tenis	61.365,90	2,2%	63.280,51	3,0%	73.172,37	3,8%	65.846,66	4,3%	33.886,04	3,4%
Subvenciones y otros	122.067,07	4,3%	13.976,03	0,7%	17.175,22	0,9%	7.534,76	0,5%	12.162,39	1,2%
	2.852.346,72	100,0%	2.087.218,85	100,0%	1.922.569,35	100,0%	1.543.918,41	100,0%	994.399,80	100,0%
	2.852.346,72		2.087.218,85		1.922.569,35		1.543.918,41		994.399,80	

En el tercer informe se desglosan ingresos y gastos por secciones, incluyéndose en los gastos aquellos derivados del personal que desempeña su trabajo directamente en la sección. No se incluyen ni ingresos ni gastos indirectos, generales o de estructura.

INGRESOS-GASTOS DIRECTOS POR SECCIONES

ESCUELA TENIS	AÑO 2019	AÑO 2020	AÑO 2021	AÑO 2022	Ppto 2023
Ingresos Escuela Tenis	606.552,36 €	562.484,87 €	790.701,30 €	803.488,70 €	820.000,00 €
Gastos Escuela Tenis	-208.710,40 €	-212.580,41 €	-206.527,50 €	-204.240,48 €	-196.000,00 €
Gastos personal sección	-295.300,72 €	-233.010,19 €	-375.576,83 €	-427.932,24 €	-441.000,00 €
RESULTADO	102.541,24 €	116.894,27 €	208.596,97 €	171.315,98 €	183.000,00 €

DEPORTIVA TENIS	AÑO 2019	AÑO 2020	AÑO 2021	AÑO 2022	Ppto 2023
Ingreso Deportiva Tenis	63.280,51 €	61.926,15 €	68.042,50 €	61.365,90 €	61.300,00 €
Gastos Deportiva Tenis	-61.386,73 €	-34.829,16 €	-52.138,32 €	-48.783,82 €	-46.800,00 €
Gastos personal sección	-35.189,98 €	-25.365,76 €	-37.185,86 €	-38.306,97 €	-39.400,00 €
RESULTADO	-33.296,20 €	1.731,23 €	-21.281,68 €	-25.724,89 €	-24.900,00 €

ESCUELA PÁDEL	AÑO 2019	AÑO 2020	AÑO 2021	AÑO 2022	Ppto 2023
Ingresos Escuela Pádel	268.046,89 €	272.020,76 €	485.006,00 €	571.260,17 €	587.000,00 €
Gastos Escuela de Pádel	-74.126,39 €	-52.712,56 €	-89.607,78 €	-78.839,45 €	-75.500,00 €
Gastos personal sección	-176.838,81 €	-142.733,17 €	-251.709,53 €	-372.193,70 €	-384.000,00 €
RESULTADO	17.081,69 €	76.575,03 €	143.688,69 €	120.227,02 €	127.500,00 €

DEPORTIVA PADEL	AÑO 2019	AÑO 2020	AÑO 2021	AÑO 2022	Ppto 2023
Ingresos Deportiva pádel	47.481,65 €	35.595,10 €	63.750,69 €	52.245,00 €	47.000,00 €
Gastos Deportiva pádel	-25.011,24 €	-21.487,22 €	-40.741,23 €	-46.563,83 €	-44.700,00 €
RESULTADO	22.470,41 €	14.107,88 €	23.009,46 €	5.681,17 €	2.300,00 €

GIMNASIO	AÑO 2019	AÑO 2020	AÑO 2021	AÑO 2022	Ppto 2023
Varios Gimnasio	29.678,66 €	19.829,79 €	27.893,54 €	11.622,83 €	12.000,00 €
Cuotas Gimnasio	252.075,34 €	184.103,26 €	268.327,36 €	343.684,12 €	360.000,00 €
Gastos Actividad Gimnasio	-43.435,08 €	-17.100,58 €	-26.181,47 €	-26.642,12 €	-25.500,00 €
Gastos personal sección	-109.731,50 €	-90.032,85 €	-122.716,90 €	-134.907,04 €	-140.000,00 €
RESULTADO	128.587,42 €	96.799,62 €	147.322,53 €	193.757,79 €	206.500,00 €

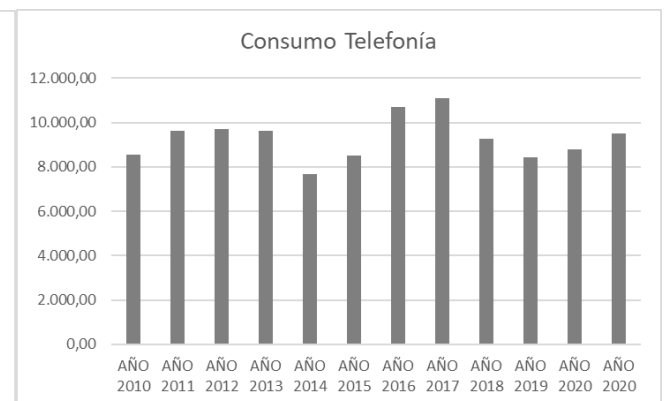
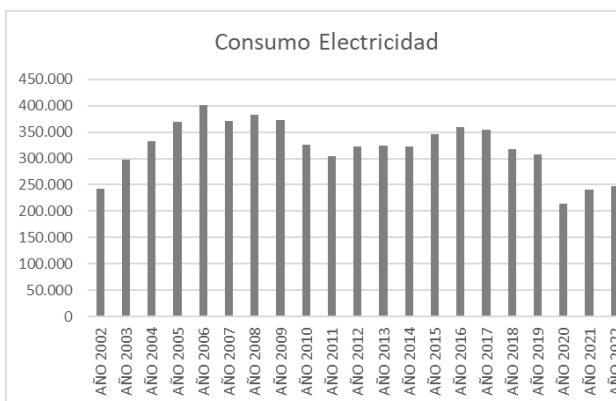
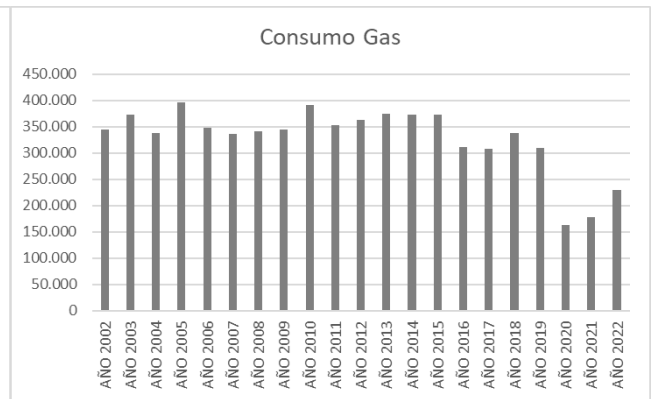
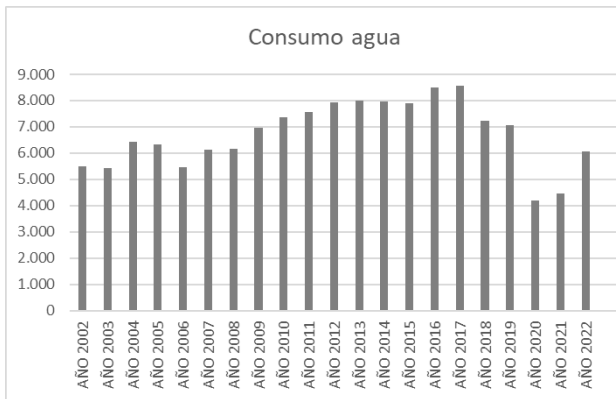
RECEPCIÓN	AÑO 2019	AÑO 2020	AÑO 2021	AÑO 2022	Ppto 2023
Ingresos Recepción-Admin	74.278,39 €	48.583,16 €	67.026,67 €	77.566,42 €	77.400,00 €
Gastos Recepción-Admin	-20.738,30 €	-21.585,22 €	-33.033,49 €	-39.808,66 €	-42.000,00 €
RESULTADO	53.540,09 €	26.997,94 €	33.993,18 €	37.757,76 €	35.400,00 €

RESULTADO AGREGADO	290.924,65 €	333.105,97 €	535.329,15 €	503.014,83 €	529.800,00 €
---------------------------	---------------------	---------------------	---------------------	---------------------	---------------------

Los gastos de explotación se detallan de la siguiente forma:

GASTOS EXPLOTACIÓN Y OTROS	Año 2019	Año 2020	Año 2021	Año 2022	Ppto 2023
Arrendamientos y Cuotas	-51.236,44 €	-60.862,66 €	-65.127,96 €	-65.348,69 €	-62.560,50 €
Consumo energético	-94.356,32 €	-62.991,85 €	-68.105,83 €	-127.550,96 €	-143.600,00 €
Gastos materiales	-19.974,01 €	-27.083,55 €	-29.074,99 €	-27.224,65 €	-25.440,00 €
Profesionales	-53.307,74 €	-44.101,77 €	-46.632,45 €	-48.143,60 €	-55.930,00 €
Mantenimiento	-115.311,51 €	-128.067,45 €	-141.330,58 €	-126.565,01 €	-137.160,00 €
Servicios informaticos	-28.287,52 €	-24.638,23 €	-27.085,10 €	-27.937,47 €	-28.816,50 €
Bancos, servicios y financiación	-25.729,14 €	-30.004,27 €	-29.134,10 €	-26.362,84 €	-41.200,00 €
Tributos	-11.187,59 €	-7.990,98 €	-7.565,36 €	-12.613,21 €	-7.930,00 €
Amortizaciones	-131.687,12 €	-130.334,41 €	-129.023,40 €	-148.154,01 €	-156.720,00 €
Enajenación de inmovilizado material	0,00 €	0,00 €	0,00 €	-25.451,52 €	0,00 €
Ingresos y gastos excepcionales	-1.332,80 €	0,00 €	0,00 €	3.305,00 €	0,00 €
TOTALES	-532.410,19 €	-516.075,17 €	-543.079,77 €	-632.046,96 €	-659.357,00 €

SUMINISTROS	Año 2019	Año 2020	Año 2021	Año 2022	Ppto 2023
Suministros Agua	-18.728,16 €	-12.533,86 €	-11.348,79 €	-17.074,44 €	-18.000,00 €
Suministros Gas	-17.483,58 €	-9.993,72 €	-10.350,24 €	-20.180,54 €	-23.200,00 €
Suministros Electricidad	-49.866,91 €	-32.038,01 €	-36.795,61 €	-80.364,71 €	-92.400,00 €
Suministros Telefono	-8.277,67 €	-8.426,26 €	-9.611,19 €	-9.931,27 €	-10.000,00 €
TOTALES	-94.356,32 €	-62.991,85 €	-68.105,83 €	-127.550,96 €	-143.600,00 €



El desglose de gastos de personal, por secciones.

GASTOS PERSONAL	Cierre 2019	Cierre 2020	Cierre 2021	Cierre 2022	Ppto 2023
Personal Administración	-257.449,12 €	-191.748,88 €	-276.373,18 €	-300.586,77 €	-310.000,00 €
Personal Mantenimiento	-133.066,63 €	-159.564,61 €	-180.367,27 €	-238.829,88 €	-245.000,00 €
Personal Limpieza	-41.681,54 €	-38.835,54 €	-62.301,68 €	-80.386,74 €	-83.000,00 €
Personal Deportiva	-34.244,40 €	-25.365,76 €	-37.185,86 €	-38.306,97 €	-39.700,00 €
Personal Gimnasio	-108.731,50 €	-90.032,85 €	-122.716,90 €	-136.189,04 €	-140.000,00 €
Personal Escuela Tenis	-293.300,72 €	-233.010,19 €	-375.576,83 €	-433.932,24 €	-441.000,00 €
Personal Escuela Pádel	-174.838,81 €	-142.733,17 €	-251.709,53 €	-366.193,70 €	-384.000,00 €
Personal Socorrismo	-244,73 €	-5.976,50 €	-7.457,30 €	-11.105,82 €	-11.000,00 €
Varios y formación	-31.577,02 €	-41.648,51 €	-41.298,83 €	-30.964,19 €	-30.000,00 €
Finiquitos y despidos	-2.380,00 €	-1.047,07 €	0,00 €	0,00 €	0,00 €
TOTALES	-1.077.514,47 €	-929.963,08 €	-1.354.987,38 €	-1.636.495,35 €	-1.683.700,00 €

Salarios	-804.861,72	-665.172,08	-994.263,80	-1.238.154,29	-1.272.000,00
Seguridad social	-241.075,73	-223.142,49	-319.424,75	-367.376,87	-381.700,00
Autonomos*	-125.409,33	-82.679,61	-105.962,26	-83.201,87	-80.000,00
Otros	-31.577,02	-41.648,51	-41.298,83	-30.964,19	-30.000,00
TOTALES	-1.202.923,80 €	-1.012.642,69 €	-1.460.949,64 €	-1.719.697,22 €	-1.763.700,00 €

% Sobre la facturación	Cierre 2019	Cierre 2020	Cierre 2021	Cierre 2022	Ppto 2023
Salarios y seguridad social	-50,1%	-49,6%	-50,5%	-56,3%	-56,3%
Salarios+Seg Soc+Autonomos	-56,1%	-54,2%	-54,6%	-59,2%	-59,2%
Salarios+Seg Soc+Auto+Otros	-57,6%	-56,5%	-56,2%	-60,3%	-60,3%
Personal estructural	-20,7%	-23,5%	-21,7%	-23,5%	-23,5%
Personal estructural+Gimnasio	-25,9%	-27,1%	-25,0%	-26,8%	-26,8%
Personal técnico escuelas	-27,6%	-26,0%	-28,9%	-32,8%	-32,8%

2. Inversiones

A continuación, adjuntamos todas las partidas de inversión realizadas en 2022, ampliando de esta forma la información económica presentada en las cuentas anuales y en la memoria económica. Todas las inversiones han estado financiadas con los recursos de caja del club, sin financiaciones adicionales.

Inversiones principales 2022. Con IVA no deducible	Importe
Instalación fotovoltaica	30.284,29 €
Vallado parking	1.018,44 €
Entramado pasillo pistas 2-13	20.182,98 €
Valla y zona entrada	4.271,66 €
Duchas Vestuario masculino	22.069,27 €
Taquillas vestuario femenino	14.259,63 €
Nueva caldera	10.423,90 €
Nuevos cuadros e instalaciones eléctricas taller y pistas	6.684,21 €
Nuevas cámaras de seguridad	1.934,98 €
Bancos pistas tenis	3.508,01 €
Equipos informáticos	5.257,92 €
Zona salida pistas	56.849,75 €
Nueva caseta mantenimiento zona pádel	11.663,34 €
TV-Proyector Juntas Directivas y otros	541,38 €

Página web FPA	1.431,84 €
Toldos	4.996,43 €
Máquina aire acondicionado administración	522,49 €
Mobiliario verano	2.033,31 €
Césped zona pádel preparación física	3.812,16 €
INVERSIONES REALIZADAS 2022	201.745,99 €

Por otro lado, se aporta la relación histórica de inversiones en la que puede comprobarse que en el ejercicio 2022 se ha invertido por encima de la media del periodo.

INVERSIONES AÑO 2002	467.716,32 €
INVERSIONES AÑO 2003	171.021,59 €
INVERSIONES AÑO 2004	67.296,55 €
INVERSIONES AÑO 2005	383.792,62 €
INVERSIONES AÑO 2006	120.785,27 €
INVERSIONES AÑO 2007	97.527,80 €
INVERSIONES AÑO 2008	317.110,84 €
INVERSIONES AÑO 2009	42.402,59 €
INVERSIONES AÑO 2010	39.571,08 €
INVERSIONES AÑO 2011	52.691,07 €
INVERSIONES AÑO 2012	235.832,65 €
INVERSIONES AÑO 2013	18.879,79 €
INVERSIONES AÑO 2014	233.959,22 €
INVERSIONES AÑO 2015	56.038,99 €
INVERSIONES AÑO 2016	63.794,52 €
INVERSIONES AÑO 2017	118.991,26 €
INVERSIONES AÑO 2018	86.358,96 €
INVERSIONES AÑO 2019	136.045,10 €
INVERSIONES AÑO 2020	81.127,34 €
INVERSIONES AÑO 2021	165.903,06 €
INVERSIONES AÑO 2022	201.745,99 €
TOTAL	3.158.592,61 €
PROMEDIO	150.409,17 €

3. Relación de torneos y participantes y equipos

El año 2022 ha devuelto al club a la normalidad después del periodo postcovid. Por un lado, si observamos la organización de equipos, vemos que el club ofrece 95 equipos diferentes, máximo histórico, 62 de tenis y 33 de pádel. Aumenta la cifra de torneos de pádel y se regulariza la participación en equipos de tenis.

En el caso de las competiciones de tenis, aun no se han recuperado las cifras de 2019, con 23 competiciones organizadas y en torno a 2100 jugadores participantes. El cambio sustancial viene dado por la organización de competiciones internas de pádel. El primer cambio importante es la internalización de la organización de muchas competiciones, especialmente con la creación de unas competiciones de formato corto, de no más de 3 o 4 horas, en días laborables y sábados por las mañanas los que ha acercado nuestro club a un importante número de jugadores, aunque eso, sí, con una baja rotación de participantes. Este tipo de torneos, aunque se han reducido las cifras respecto a 2021, son muy superiores a años anteriores.

Torneos Organizados	2022	2021	2020	2019	2018	2017	2016	2015	2014	2013
Campeonatos Abiertos Tenis	9	10	6	13	16	15	21	18	18	10
Campeonatos Internos Tenis	14	16	11	13	15	13	14	16	21	21
Campeonatos Abiertos Padel	63	87	6	12	9	12	8	10	3	0
Campeonatos Internos Padel	108	158	7	11	12	10	11	10	17	24
TOTAL TORNEOS	194	271	30	49	52	50	54	54	59	55
Participantes Torneos	2022	2021	2020	2019	2018	2017	2016	2015	2014	2013
Participantes Abiertos Tenis	1107	1654	1194	1544	1602	1507	1407	1.261	1.918	1.358
Participantes Internos Tenis	928	867	574	800	921	710	760	961	1.091	1.167
Participantes Abiertos Padel	1802	2452	453	967	1471	2240	1798	1958	524	0
Participantes Internos Padel	1635	2364	252	406	686	400	495	567	327	778
TOTAL PARTICIPANTES	5472	7337	2473	3717	4680	4857	4.460	4.747	3.860	3.303
Equipos	2022	2021	2020	2019	2018	2017	2016	2015	2014	2013
Equipos Tenis Cataluña	50	67	53	57	47	54	48	49	43	44
Equipos Tenis España	12	9	2	8	7	13	13	10	8	9
Equipos Tenis No oficiales	12	6	7	10	10	10	8	8	17	17
Equipos padel	21	13	11	12	12	16	11	10	7	7
TOTAL EQUIPOS	95	95	73	87	76	93	80	77	75	77

4. Resultados deportivos más destacables

Se relacionan los resultados deportivos más destacados de los equipos que representan a nuestro club en competiciones oficiales y no oficiales tanto de tenis como de pádel.

Equipos Catalunya España	
Senior 55 masculino "B"	Subcampeones Ascenden Categoría A
Senior 75 femenino "A"	Subcampeonas
Equipos Catalunya Tenis	
Senior 55 masculino "Oro"	Semifinalistas
Equipos Liga Catalana Tenis	
Cadete masculino C 3ºdiv. Fase liga y Fase Final	Primer clasificado/ 1ª ronda
Junior femenino A 1ªdiv. Fase liga y Fase Final	Primer clasificado/ 1ª ronda
Junior masculino A 1ªdiv. Fase liga y Fase Final	Primer clasificado/ 1ª ronda
Benjamin masculino A 1ªdiv. Fase liga y Fase Final	Segundo clasificado/ 1ª ronda
Aelvin femenino A 1ªdiv. Fase liga y Fase Final	Segundo clasificado/ 1ª ronda
Alevin masculino A 1ªdiv. Fase liga y Fase Final	Segundo clasificado/ 1ª ronda
Senior +25 Fem 1ªdiv. Fase liga y Fase Final	Primer clasificado/ semifinales
Absoluto masc 1ª div. Fase liga y Fase Final	Segundo clasificado/ 2ª ronda
Equipos Catalunya España	
Absoluto Femenino A 3ª categoría	Campeonas/ Ascenso a 2ª categoría
Cadete Mixto A 2ª Categoría	Subcampeonas/ Ascenso a 2ª categoría
Equipos Catalunya Padel	
Menores Masculino A 1ª Categoría	Campeones
Absoluto Femenino A 3ª categoría	Campeonas/ Ascenso a 2ª categoría
Menores Femenino A 1ª Categoría	Subcampeonas
Equipos Liga Catalana Padel	
Absoluto Femenino A Division Honor B	Primeros liga /Ascendemos a Div. Honor A
Absoluto Masculino A 1ª Categoría	Primeros liga /Ascendemos a Div. Honor B
Absoluto Masculino C 3ª Categoría	Primeros liga /Ascendemos a 2ªcat.

En el caso del pádel hay que destacar los buenos resultados en una gran parte de nuestros equipos absolutos y de menores, con varios primeros puestos, campeonatos y ascensos.

5. Información socios, abonados y usuarios

Pese a que en 2021 aún se mantenían restricciones como consecuencia de la pandemia, desde ese año hemos iniciado una remontada en el número de socios y abonados que nos ha llevado a la mejor cifra de la serie. En la perspectiva histórica, estos son los saldos de los últimos veinte años:

2000	1108
2001	1146
2002	1250
2003	1245
2004	1343
2005	1274
2006	1239
2007	1392
2008	1466
2009	1411
2010	1355
2011	1336

2012	1354
2013	1402
2014	1325
2015	1384
2016	1343
2017	1225
2018	1209
2019	1220
2020	1146
2021	1357
2022	1488



En el desglose por cuotas y usuarios, tenemos estas cifras. Debemos tener en cuenta que 2020 fue un año atípico por la aparición de la pandemia. Observamos un cierto estancamiento en las cuotas de tenis (En la cuota tenis se encuentran todas las variantes que contienen el tenis de forma exclusiva o combinada con pádel y/o gimnasio), aunque las de menores suben de forma importante. Sin embargo, hay que recordar que la mayoría de las cuotas de menores no se consolidan y causan baja una vez que los alumnos dejan las escuelas. Debemos tener en cuenta que la combinación de la cuota de socio más la tarifa de la escuela aplicable a socio es menor que la tarifa de la escuela para no socios.

Socios y abonados	2022	2021	2020	2019
Cuotas Tenis	477	489	471	475
Cuotas Pádel	172	162	129	112
Cuotas Gimnasio	526	399	279	341
Cuotas Menores	221	212	162	157
Cuotas social	17	19	31	39
Cuota +85	28	26	22	16
Baja Temporal	47	50	52	50
TOTAL	1488	1357	1146	1190
Usuario Tenis	477	489	471	475
Usuario Pádel	358	380	353	368
Usuario Gimnasio	974	860	685	779

En la cuota pádel se encuentran aquellas que contemplan solo la cuota de pádel o la combinación de pádel y gimnasio. En este caso también se observa una cierta subida en los últimos años.

En la cuota gimnasio solo se contemplan aquellas exclusivamente de gimnasio. Aquí si que se observa un aumento muy relevante de la cifra.

La cuota social hace referencia a aquellos que no pueden utilizar instalaciones deportivas. La cuota +85 es gratuita.

La cifra de usuarios hace referencia al número de personas que pueden utilizar cada una de las tres secciones de acuerdo con la cuota de socio o abonado que tienen. Un socio que tenga la cuota de tenis, pádel y gimnasio contará como usuario en cada una de las secciones. Vemos que, en este caso, los usuarios de tenis son equivalentes a aquellos que tienen contratada la cuota de tenis. Vemos que en pádel disminuye el número de usuarios. En este caso se debe a que muchos socios que tenían contratado un paquete que incluía tenis y pádel, han eliminado este último deporte de su cuota. En cambio, en gimnasio vemos el repunte de usuarios, que se va acercando a la cifra de 1000.

La cuota media se calcula dividiendo la facturación de cada una de las agrupaciones de cuotas entre el saldo medio de socios y/o abonados a lo largo de los 12 meses del año. Se ha obviado 2019 al no haberse facturado el total de las cuotas correspondientes al año en curso.

Cuota Media	Año 2021	Año 2022	Dif
Tenis	74,93 €	74,63 €	-0,30 €
Baja	16,00 €	16,00 €	0,00 €
Menores	22,42 €	22,73 €	0,30 €
Pádel	61,98 €	63,81 €	1,83 €
Gimnasio	41,41 €	42,05 €	0,64 €
Social	38,53 €	38,88 €	0,36 €
Total	52,64 €	51,89 €	-0,75 €

Es desglose por género de los últimos cuatro años:

Género	Hombres	%	Mujeres	%2	Total
dic-19	671	56,4%	519	43,6%	1190
dic-20	701	61,2%	445	38,8%	1146
dic-21	822	60,4%	539	39,6%	1361
dic-22	860	57,8%	628	42,2%	1488

Las cifras por antigüedad, en porcentaje:

Antigüedad	-3 meses	3 a 6 meses	6 a 12 meses	1 a 2 años	+2 años	Total
dic-19	14,4%	3,6%	23,3%	18,1%	40,6%	100,0%
dic-20	12,9%	13,5%	11,3%	20,9%	41,3%	100,0%
dic-21	12,9%	13,8%	16,5%	16,4%	40,3%	100,0%
dic-22	16,6%	14,9%	14,3%	17,7%	36,6%	100,0%

En cuanto a la edad, tenemos estos resultados en números globales y porcentaje:

Edad	Hasta 19	20-29	30-39	40-49	50-59	60-69	Más de 70	Total
dic-19	159	85	89	272	301	150	134	1190
dic-20	163	76	87	270	284	133	133	1146
dic-21	191	144	138	285	318	150	135	1361
dic-22	206	162	178	294	347	164	137	1488

Edad %	Hasta 19	20-29	30-39	40-49	50-59	60-69	Más de 70	Total
dic-19	13,4%	7,1%	7,5%	22,9%	25,3%	12,6%	11,3%	100,0%
dic-20	14,2%	6,6%	7,6%	23,6%	24,8%	11,6%	11,6%	100,0%
dic-21	14,0%	10,6%	10,1%	20,9%	23,4%	11,0%	9,9%	100,0%
dic-22	13,8%	10,9%	12,0%	19,8%	23,3%	11,0%	9,2%	100,0%
		20-40 años	22,8%		entre 40-70	54,1%		

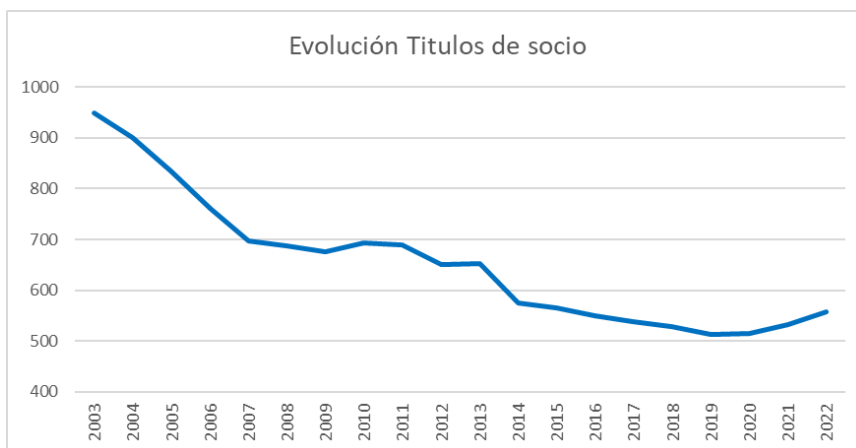
La vida media de nuestros socios y abonados nos da una cifra que conviene estudiar ya que nos obliga a tener que hacer grandes esfuerzos de captación de nuevos socios y abonados:

Vida Media	Meses
2022	24,41
2021	26,26
2020	28,43
2019	28,10

El lugar de procedencia de nuestros socios y abonados es:

Ciudad Origen	nº	%
Castelldefels	973	65,4%
Gavá	195	13,1%
Barcelona	69	4,6%
Viladecans	65	4,4%
Sitges	29	1,9%
El Prat	12	0,8%
Begues	11	0,7%
Resto	134	9,0%
TOTAL	1488	100,0%

El Título de socio acredita a la persona que lo posee su condición de socio tal y como se indica en los Estatutos Sociales del club. En los últimos años esa cifra se ha ido reduciendo de acuerdo con este gráfico:



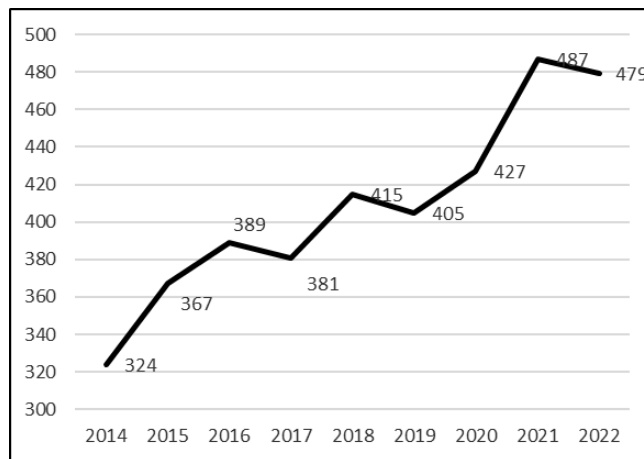
El desglose de los títulos por tipo de cuota sería el siguiente:

DESGLOSE TÍTULOS DE SOCIO POR TIPO CUOTA	dic-22	dic-21
Baja Temporal	41	47
Empleados	12	12
Gimnasio	52	38
Menores edad	3	3
Padel	6	3
Pádel-Gym	10	14
Social	26	20
Tennis	117	111
Tennis-Gym	144	135
Tennis-Padel	10	11
Tennis-Padel-Gym	137	138
TOTAL	558	532
TOTAL USUARIOS TENIS CON TÍTULO SOCIO	408	395

6. Escuela de Tenis.

Después de una serie de años en los que se ha aumentado el número de alumnos en la escuela de tenis, en 2021 se ha notado una ligera merma en el número de inscritos.

Nº alumnos	2014	2015	2016	2017	2018	2019	2020	2021	2022
Competición	33	39	33	27	21	20	18	20	22
Perfeccionamiento	43	41	33	36	39	37	38	54	41
Precompetición	34	47	68	74	72	82	80	72	81
Iniciación	66	108	108	92	107	97	105	107	86
British School	61	34	47	40	57	40	36	44	49
Mantenimiento	14	17	17	23	28	20	16	18	13
Adultos	62	62	56	66	66	64	66	93	98
Particulares tenis	11	19	27	23	25	45	68	79	89
TOTALES	324	367	389	381	415	405	427	487	479



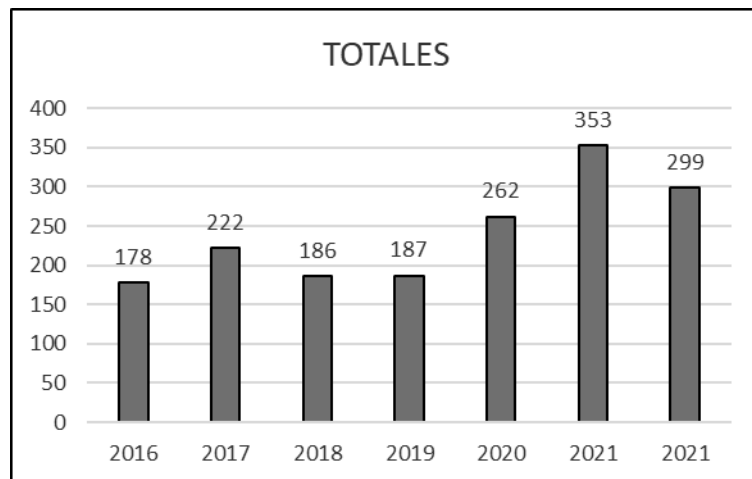
Otro dato importante a analizar es el de la cuota media que abonan los alumnos de la escuela de tenis. Vemos que mejora la cuota media global en algo menos de 5€ lo que la sitúa por debajo del IPC anual. Destaca la bajada en la escuela de Competición y el importante repunte en la de Perfeccionamiento. La escuela de adultos también sube aunque, por otro lado, la cuota media de la escuela de mantenimiento disminuye.

Esc. Tenis. Cuota media	2022	2021	Dif
Iniciación	91,95 €	83,12 €	8,83 €
Competición	182,27 €	196,48 €	-14,20 €
Perfeccionamiento	186,46 €	164,97 €	21,49 €
Adultos	93,38 €	86,88 €	6,50 €
British	110,73 €	105,90 €	4,82 €
Mantenimiento	105,72 €	111,03 €	-5,31 €
Total	126,84 €	122,27 €	4,56 €

7. Escuelas de Pádel.

La escuela de pádel ha visto reducido su número de alumnos por la restricción de pistas disponibles para la escuela. A tal efecto, se han adaptado grupos a esa disponibilidad, especialmente en escuelas de iniciación y adultos.

Nº alumnos	2016	2017	2018	2019	2020	2021	2022
Escuela competición	88	131	120	91	112	128	132
Escuela infantil	58	58	26	34	44	79	47
Escuela adultos	32	33	32	44	71	73	53
Escuela pádel adaptado	-	-	8	18	35	73	67
TOTALES	178	222	186	187	262	353	299



En cuanto a la cuota media, vemos un importante aumento, por el mayor peso de la escuela de competición y por los ingresos de la escuela de competición.

Escuela Pádel	2022	2021	Dif
Adultos	72,49 €	64,02 €	8,47 €
Iniciación	80,98 €	81,11 €	-0,13 €
Competición	203,11 €	157,39 €	45,72 €
Adaptado	51,05 €	49,27 €	1,78 €
TOTAL	130,52 €	104,72 €	25,80 €

8. Actividades sociodeportivas.

Durante el año 2022 se han desarrollado diferentes actividades sociodeportivas en nuestro club. Muchas de ellas se verteban a través de algun torneo o evento deportivo cuyo beneficio se aporta a alguna iniciativa de carácter social. Además de estas, pordemos destacar las siguientes iniciativas:

A. Escuela Pádel Adaptado.

A día de hoy la Escuela de Pádel Adaptado es el proyecto de mayor notoriedad sociodeportivo de nuestro club. Organizado conjuntamente con la asociación “Pádel Esports Adaptat” transita en su quinto año en nuestro club obteniendo una mención el “III Premis inclusius de l’esport Català” otorgado por la fundación Onat i Serveis Socials de la Generalitat de Catalunya y el Premi a la millor iniciativa socioesportiva que otorga anualmente el Ajuntament de Castelldefels. El año 2022 finalizó con 67 alumnos inscritos a los que hay que sumar una serie de actividades que se realizan con la asociación CAVIGA y con diferentes colegios de Castelldefels, acercando el programa a más de 140 personas. En diciembre de 2022 se organizo el I Torneo Internacional de Padel adaptado con la participación de cerca de 100 parejas.

B. Programa integración contra la Violencia de Género.

Desde hace nueve años nuestro club colabora con Serveis Socials de Castelldefels a través del SIAD (Servei d’informació i atenció a dones) con un programa de integración de mujeres que han sufrido violencia de Género. Mediante este programa se ofrecen cuota gratuita a 8 mujeres que se encuentran actualmente en esas circunstancias.

C. Tennis vs. La fam en favor de “Cáritas”. Entre enero y febrero de 2021 la gran familia del Tennis Català, liderada por la Federació Catalana de Tennis, lideró una iniciativa para recoger comida y productos de primera necesidad para aquellas personas más desfavorecidas. Durante dos semanas la gran mayoría de clubes de tennis de Cataluña se sumaron a esta iniciativa concluida con gran éxito.

D. Programa de integración laboral con Cruz Roja. Desde hace varios años nuestro club colabora con Cruz Roja Castelldefels en un programa de integración laboral para personas en exclusión social. Gracias a este programa en 2021 hemos incorporado a una persona a nuestra plantilla profesional.

E. Campaña de navidad de “Cáritas”. Como es tradicional, nuestro club colabora con la camapaña navideña en favor de “Cáritas” con recogida de alimentos, productos de primera necesidad y material escolar.

PRESUPUESTO EJERCICIO 2023**Club de Tenis Andrés Gimeno. NIF : G08366809**

PRESUPUESTO 2023	Ejercicio 2022	Ppto 2023
1. Ingresos por las actividades	2.798.824,75	2.859.700,00
a) Ventas y prestaciones de servicios	2.756.995,51	2.814.700,00
b) Ingresos recibidos con carácter periódico	0,00	0,00
c) Ingresos de promociones, patrocinadores y colaboraciones	4.500,00	7.500,00
d) Subvenciones oficiales a las actividades	37.329,24	37.500,00
e) Donaciones y otros ingresos para actividades	0,00	0,00
f) Otras subvenciones, donaciones y legados del ejercicio	0,00	0,00
g) Reintegro de subvenciones, donaciones y legados recibidos	0,00	0,00
2. Ayudas concedidas y otros gastos	0,00	0,00
a) Ayudas concedidas	0,00	0,00
b) Gastos por colaboraciones del cargo de organo gobierno	0,00	0,00
3. Variación de exis. de prod. acabados y en curso de fabricación	0,00	0,00
4. Trabajos realizados por la entidad para su activo	0,00	0,00
5. Aprovisionamientos	-453.420,89	-460.000,00
a) Consumos y deterioro de existencias	-453.420,89	-460.000,00
b) Trabajos realizados por otras entidades	0,00	0,00
6. Otros ingresos de las actividades	53.518,32	65.260,00
a) Ingresos por arrendamientos	53.518,32	65.260,00
b) Otros ingresos accesorios y otros de gestión corriente	0,00	0,00
7. Gastos de personal.	-1.636.495,35	-1.683.700,00
a) Sueldos y salarios	-1.217.352,78	-1.272.000,00
b) Indemnizaciones	-11.332,95	0,00
c) Cargas sociales	-367.376,87	-381.700,00
d) Otros gastos sociales	-40.432,75	-30.000,00
8. Otros gastos de explotación.	-515.156,58	-536.537,00
a) Servicios exteriores.	-512.243,48	-533.607,00
b) Tributos.	-2.913,10	-2.930,00
c) Pérdidas, deterioro y variación de provisiones	0,00	0,00
d) Otros gastos de gestión corriente.	0,00	0,00
9. Amortización del inmovilizado.	-172.939,86	-156.720,00
10. Subvenciones, donaciones y legados traspasados a rtdo.	0,00	0,00
11. Excesos de provisiones.	0,00	0,00
12. Deterioro y resultado por enajenaciones del inmov.	0,00	0,00
a) Deterioros y pérdidas.	0,00	0,00
b) Resultados por enajenaciones y otras.	0,00	0,00
13. Otros resultados	3.305,00	0,00
A.1) RESULTADO EXPLOTACIÓN (1+2+3+4+5+6+7+8+9+10+11+12+13)	77.635,39	88.003,00
14. Ingresos financieros.	3,65	0,00
15. Gastos financieros	-17.069,15	-27.600,00
16. Variación de valor razonable en instrumentos financieros	0,00	0,00
17. Diferencias de cambio.	0,00	0,00
18. Deterioro y resultado por enajenaciones de instr. financieros	0,00	0,00
a) Deterioros y pérdidas.	0,00	0,00
b) Resultados por enajenaciones y otras.	0,00	0,00
A.2) RESULTADO FINANCIERO (14+15+16+17+18)	-17.065,50	-27.600,00
A.3) RESULTADO ANTES DE IMPUESTOS (A.1+A.2)	60.569,89	60.403,00
19. Impuesto sobre beneficios.	-12.722,57	-5.000,00
A.4) RESULTADO DEL EJERCICIO (A.3+19)	47.847,32	55.403,00

PROPUESTA PLAN INVERSIONES 2023

Área	Descripción	Tipo 1	Tipo 2	Inversión	Financiación	Amortización	Mes en marcha
Pistas tenis	Cambio líneas iluminación pistas	Normativa	Sustitución	80.000 €	Caja-Bancos	15	septiembre
General	Reforma cuarto de los cuadros eléctricos	Normativa	Sustitución	17.000 €	Caja	15	septiembre
General	Instalación puertas automáticas entrada Gimnasio	Sostenibilidad	Nuevo	2.800 €	Caja	5	junio
General	Fuentes agua	Servicio socio	Nuevo	1.400 €	Caja	5	mayo
General	Hardware Informatica	Mejora	Sustitución	5.000 €	Caja	5	junio
Piscina	Cambio motores 2CV a motores potencia variables	Sostenibilidad	Sustitución	2.000 €	Caja	5	mayo
Piscina	Césped alrededor vaso piscina	Mejora	Nuevo	5.000 €	Caja	5	mayo
Pistas pádel	Cambio moqueta pista 5	Mejora	Sustitución	7.000 €	Caja	5	mayo
Pistas pádel	Cambio moqueta pista 7	Mejora	Sustitución	5.500 €	Caja	5	julio
Pistas pádel	Cambio moqueta pista 10	Mejora	Sustitución	5.500 €	Caja	5	octubre
Gimnasio	Cambio bicicletas spinning	Mejora	Sustitución	30.000 €	Renting	5	septiembre
Pistas tenis	Suplemento iluminación pistas. 9 pistas	Mejora	Nuevo	8.000 €	Caja	10	septiembre
				169.200 €			