




Appsamblea

**Restablecer contraseña  
de tu cuenta en  
Appsamblea**

1. Haga clic en el enlace de votación proporcionado por su organización. Se le presentará la página que ve a continuación. Para restablecer su contraseña, haga clic en el enlace '¿Has olvidado la contraseña?'.

¿Has olvidado la contraseña?



The screenshot shows the Appsamblea login interface. At the top center is the Appsamblea logo. Below it, the form is titled "Correo electrónico" and contains a text input field with the placeholder "usuario@appsamblea.com". Underneath is the "Contraseña" section, which includes a text input field with the placeholder "Contraseña" and a link "¿Has olvidado la contraseña?". A red error message "Se requiere Contraseña" is displayed below the password field. There is a checkbox labeled "Recordarme". At the bottom, there are two buttons: "INICIAR SESIÓN" (grey) and "CREAR CUENTA NUEVA" (green).

2. Ingrese la dirección de correo electrónico de su cuenta en el campo de correo electrónico para recibir el enlace para restablecer su contraseña. Haga clic en enviar para completar la operación de envío.

 Appsamblea

### Recuperación de contraseña

Si existe en el sistema, se enviará un correo electrónico a la dirección indicada con las instrucciones de recuperación de contraseña

Correo electrónico:

**SOLICITAR CONTRASEÑA**


[Volver al login](#)

3. Recibirá un mensaje de correo electrónico para establecer una nueva contraseña para su cuenta de Appsamblea. Haga clic en el botón 'Restablecer contraseña'.

**S** Appsamblea  
to me ▾

11:02AM (0 minutes ago) ☆ ↶ ⋮

🗨️ Spanish ▾ > English ▾ [Translate message](#) Turn off for: Spanish ✕



## Appsamblea

### Recuperación de contraseña

¡Hola! Este es un mensaje automático enviado porque hemos recibido una solicitud de recuperación de contraseña.

Si no has solicitado esta acción, simplemente ignora este email, en caso contrario clicka sobre el botón de abajo para restablecer tu contraseña.

[Restablecer contraseña](#)

Appsamblea Online Voting S.L.  
Calle Uribitarte 6 Demium Startups, 48001 Bilbao (Bizkaia), España.  
[contacto@appsamblea.com](mailto:contacto@appsamblea.com)

...

[Message clipped] [View entire message](#)

4. Ingresa tu nueva contraseña (dentro de los parámetros de seguridad) y repítela. Luego haga clic en el botón 'Cambiar contraseña'. Una vez que haya cambiado su contraseña, regresará automáticamente al panel de inicio de sesión.

## Recuperación de contraseña

Introduce tu nueva contraseña y la confirmación.

Contraseña

Confirmar contraseña

100%

- ✓ Contiene al menos una letra minúscula
- ✓ Contiene al menos una letra mayúscula
- ✓ Contiene al menos un número
- ✓ Contiene al menos un carácter especial
- ✓ Tiene una longitud mínima de 8 caracteres
- ✓ La confirmación y la contraseña no coinciden.

**CAMBIAR CONTRASEÑA**

[Volver al login](#)

Gracias!



Appsamblea




Appsamblea

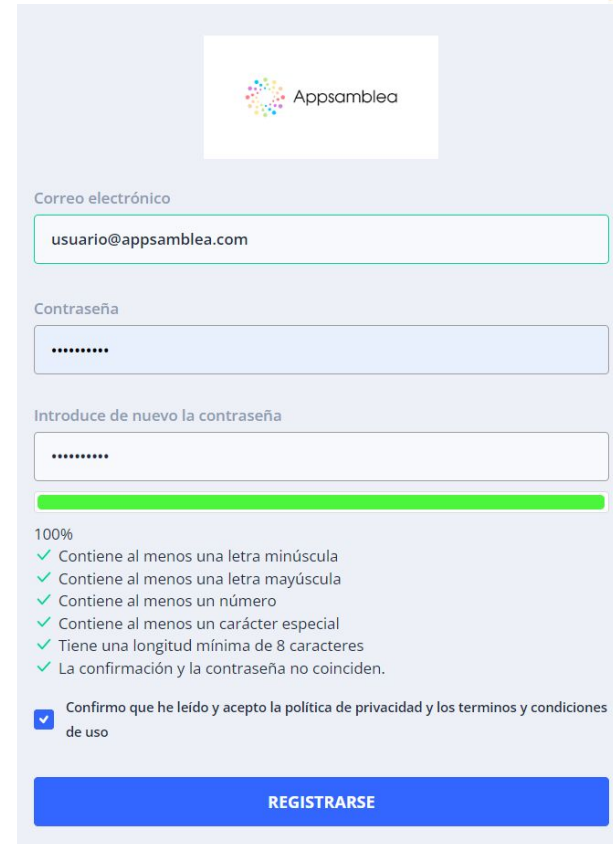
# Pasos para registrarse en Appsamblea

Para registrarnos en Appsamblea tendremos que acceder al panel de votantes y pulsar en “Crear cuenta nueva”



The screenshot shows the Appsamblea login page. At the top right is the Appsamblea logo. Below it, there are two input fields: "Correo electrónico" and "Contraseña". A link "¿Has olvidado la contraseña?" is next to the password field. There is a checkbox for "Recordarme". At the bottom left is a button "INICIAR SESIÓN". At the bottom right is a button "CREAR CUENTA NUEVA" which is highlighted with a red rectangular box.

We will access the following registration form in which we will have to enter our email, a password that meets certain security parameters and accept the terms and conditions of use of Appsamblea. 



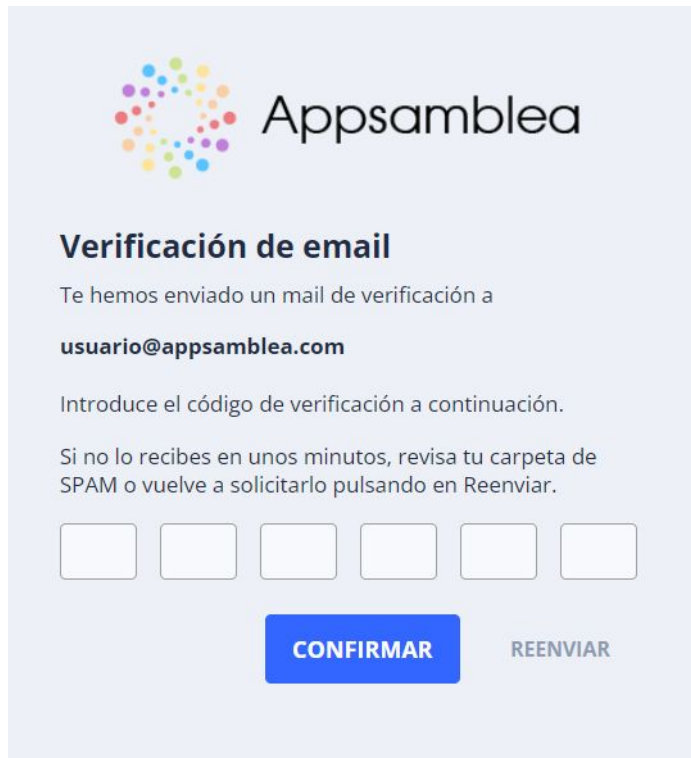
The screenshot shows the Appsamblea registration form. At the top right is the Appsamblea logo. Below it, there are two input fields: "Correo electrónico" (containing "usuario@appsamblea.com") and "Contraseña" (containing "\*\*\*\*\*"). Below the password field is a section for password confirmation: "Introduce de nuevo la contraseña" (containing "\*\*\*\*\*") and a green progress bar. Below that is a list of security requirements: "100%" and five green checkmarks: "Contiene al menos una letra minúscula", "Contiene al menos una letra mayúscula", "Contiene al menos un número", "Contiene al menos un carácter especial", and "Tiene una longitud mínima de 8 caracteres". Below the list is a checkbox for "Confirma que he leído y acepto la política de privacidad y los terminos y condiciones de uso" which is checked. At the bottom is a blue button "REGISTRARSE".



Una vez que hayamos rellenado el formulario y hayamos seguido adelante, veremos la pantalla de verificación.

Esto puede ser por correo electrónico o por SMS según lo decida la organización.

Introduce el código que recibirás y quedarás completamente registrado en Appsamblea.



The screenshot shows the 'Verificación de email' screen. At the top left is the Appsamblea logo, a circular arrangement of colorful dots. To its right is the text 'Appsamblea'. Below the logo is the title 'Verificación de email' in bold. Underneath, it says 'Te hemos enviado un mail de verificación a' followed by the email address 'usuario@appsamblea.com'. The next line says 'Introduce el código de verificación a continuación.' Below that, it says 'Si no lo recibes en unos minutos, revisa tu carpeta de SPAM o vuelve a solicitarlo pulsando en Reenviar.' There are six empty input boxes for the verification code. At the bottom, there is a blue button labeled 'CONFIRMAR' and a grey button labeled 'REENVIAR'.

¡Gracias!

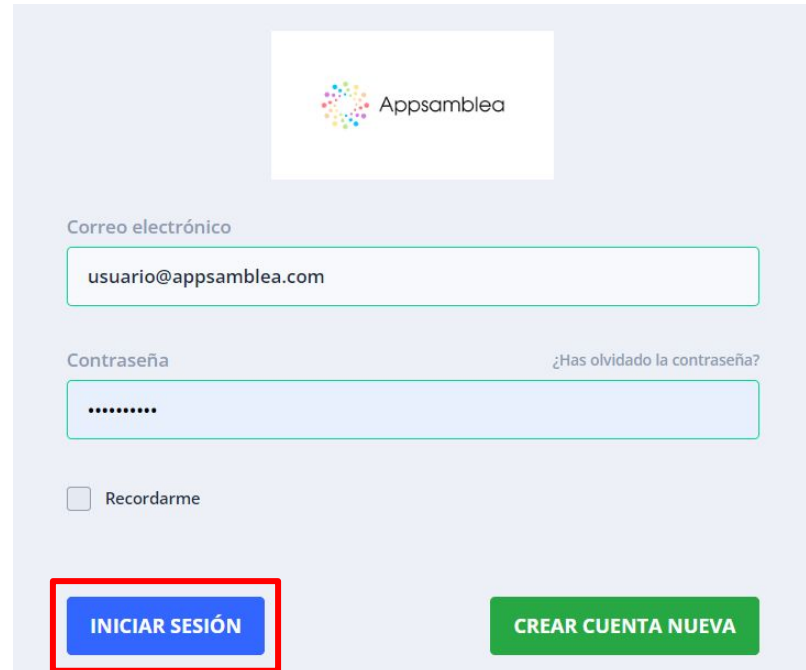


Appsamblea



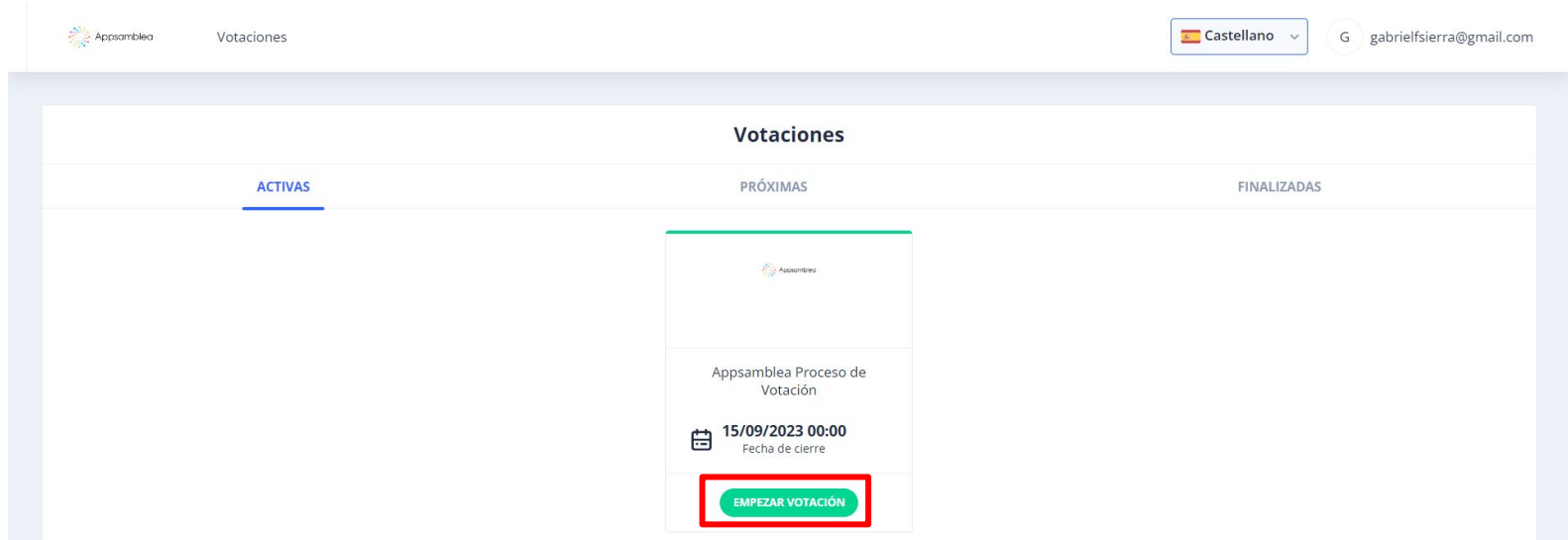
# Pasos para votar en Appsamblea

1. Ingresa con tus datos de preinscripción (correo electrónico, contraseña) al enlace de la invitación a votar que recibiste en tu correo electrónico o al enlace que te envió la organización




The screenshot shows the Appsamblea login interface. At the top center is the Appsamblea logo. Below it, the label "Correo electrónico" is positioned above a text input field containing "usuario@appsamblea.com". Underneath, the label "Contraseña" is above a password input field filled with dots. To the right of the password field is a link that says "¿Has olvidado la contraseña?". Below the password field is a checkbox labeled "Recordarme". At the bottom, there are two buttons: a blue button labeled "INICIAR SESIÓN" which is highlighted with a red border, and a green button labeled "CREAR CUENTA NUEVA".

2. Luego verás el siguiente panel en la pestaña “ACTIVAS” donde encontrarás las votaciones a las que estás o has sido invitado. Haga clic en 'EMPEZAR VOTACIÓN'.



The screenshot shows the 'Votaciones' (Voting) section of the Appsamblea interface. At the top, there is a header with the Appsamblea logo, the word 'Votaciones', a language dropdown set to 'Castellano', and a user profile for 'gabriel.sierra@gmail.com'. Below the header, the 'Votaciones' title is centered, with three tabs: 'ACTIVAS' (highlighted with a blue underline), 'PRÓXIMAS', and 'FINALIZADAS'. Under the 'ACTIVAS' tab, a voting card is displayed. The card features the Appsamblea logo at the top, followed by the text 'Appsamblea Proceso de Votación'. Below this, a calendar icon is next to the date and time '15/09/2023 00:00', with the label 'Fecha de cierre' underneath. At the bottom of the card, a green button with the text 'EMPEZAR VOTACIÓN' is highlighted with a red rectangular border.

Elija su preferencia de votación para cada elemento a votar, haga clic en 'Votar' al final de la selección y confirme su selección para guardar su voto.



RESULTADOS - Al final de la votación verás los resultados de tu votación en la pestaña 'FINALIZADAS'.

The screenshot displays the 'Apsamblea Proceso de Votación' interface. At the top left is the Apsamblea logo and the text 'Apsamblea Votación'. The main area contains two questions, each with three radio button options. A red box labeled '1' highlights the first question and its options. At the bottom left, a blue 'VOTAR' button is highlighted with a red box labeled '2'. On the right, a 'Confirmación del voto' modal is shown, containing two questions with their respective options. A red box labeled '3' highlights the 'CONFIRMAR' button in this modal.

**Apsamblea Proceso de Votación**

Apsamblea

Apsamblea Votación

**1**

**Pregunta 1**  
Debe seleccionar 1 opción

- Opción 1
- Opción 2
- Opción 3

**Pregunta 2**  
Debe seleccionar 1 opción

- Candidato 1
- Candidato 2
- Candidato 3
- Candidato 4

**2**

**VOTAR** AHORA NO

**3**

**Confirmación del voto**

**Pregunta 1**  
Opción 1

**Pregunta 2**  
Candidato 1

**CANCELAR** **CONFIRMAR**

4. RESULTADOS - Al final de la votación verás los resultados de la votación en la pestaña “FINALIZADAS”, presionas en “VER RESULTADOS” y podras verlos.



Gracias!



Appsamblea