



# *Club de Tennis Andrés Gimeno*

---

Avenida Castelldefels, 58-62 (C-31 km. 17,5) – 08860 CASTELLDEFELS. BARCELONA  
Tlf. 93 665 23 00 - 93 665 24 54 e-mail. [info@tenisgimeno.com](mailto:info@tenisgimeno.com)

# Cuentas anuales 2025

Balance de situación  
Cuenta de pérdidas y ganancias  
Estados financieros  
Memoria Económica  
Informe de gestión 2025  
Presupuesto 2026  
Plan inversiones 2026

## SUMARIO

	<b>Pág.</b>
• <b>Balance de situación abreviado. Ejercicio 2025.</b>	
○ Activo.	1
○ Patrimonio neto y pasivo.	2
• <b>Cuenta de explotación abreviada. Ejercicio 2025.</b>	
○ Pérdidas y ganancias.	3
• <b>Patrimonio neto. Ejercicio 2025.</b>	
○ Cambios en el patrimonio neto.	4
• <b>Memoria económica del Ejercicio 2025 abreviada.</b>	
○ Actividad de la entidad.	5
○ Bases de presentación de cuentas anuales.	5
○ Aplicación de resultados.	6
○ Normas de registro y valoración.	6
○ Inmovilizado material.	11
○ Inversiones inmobiliarias.	12
○ Inmovilizado intangible.	12
○ Arrendamientos y similares.	13
○ Activos financieros.	14
○ Pasivos financieros.	14
○ Fondos propios.	15
○ Subvenciones, donaciones y legados.	16
○ Situación fiscal.	16
○ Ingresos y gastos.	18
○ Provisiones y contingencias.	19
○ Operaciones con partes vinculadas.	19
○ Otra información.	19
○ Hechos posteriores al cierre.	21
○ Firma miembros Junta Directiva	22
• <b>Información adicional. Ejercicio 2025.</b>	
○ Cuentas generales.	23
○ Inversiones.	24
○ Estadillo de socios.	25
○ Escuela de Tenis.	28
○ Escuelas de Pádel.	29
• <b>Presupuesto 2026.</b>	
○ Presupuesto.	30
○ Plan inversiones	31

**BALANCE DE SITUACION ABREVIADO DEL CLUB DE TENIS ANDRES  
GIMENO  
EJERCICIO DEL 01.01.2025 AL 31.12.2025  
CIF: G08366809**

<b>ACTIVO</b>	<b>Notas Memoria</b>	<b>DEL 01.01.25 AL 31.12.25</b>	<b>DEL 01.01.24 AL 31.12.24</b>
<b>A) ACTIVO NO CORRIENTE</b>		<b>1.577.590,64</b>	<b>1.308.180,85</b>
<b>I. Inmovilizado intangible</b>	<b>4.1 / 7</b>	<b>594,97</b>	<b>833,61</b>
2. Aplicaciones informáticas		594,97	833,61
<b>II. Inmovilizado material</b>	<b>4.2 / 5</b>	<b>1.495.637,05</b>	<b>1.226.325,97</b>
1. Terrenos y construcciones		21.052,29	21.765,66
2. Instalaciones, maquinaria y utillaje		1.426.748,67	1.166.030,59
3. Mobiliario y EPI		42.452,85	32.895,49
4. Otro inmovilizado material		1.000,78	1.251,77
5. Inmovilizado material en curso y anticipos		4.382,46	4.382,46
<b>V. Inversiones financieras a largo plazo</b>	<b>9</b>	<b>81.358,62</b>	<b>81.021,27</b>
<b>B) ACTIVO CORRIENTE</b>		<b>236.512,85</b>	<b>472.889,74</b>
<b>I. Existencias</b>	<b>4.12</b>	<b>6.187,79</b>	<b>11.766,53</b>
<b>II. Usuarios, patrocinadores y deudores de las actividades y otras cuentas a cobrar</b>	<b>4.3 / 9.1</b>	<b>26.396,67</b>	<b>84.627,94</b>
1. Usuarios y deudores por ventas y prestaciones de servicio		36.641,71	43.386,34
2. Deudores, entidades del grupo, asociadas y otras part. vincul.		-29.459,79	18.656,96
3. Patrocinadores		0,00	0,00
4. Otros deudores		680,00	0,00
5. Personal		8.429,52	7.584,64
6. Activos por impuesto corriente		0,00	0,00
7. Otros créditos con las Admón. Públicas	<b>13.2</b>	10.105,23	15.000,00
<b>IV. Inversiones financieras a corto plazo</b>	<b>4.3 / 9.1</b>	<b>0,00</b>	<b>198.767,04</b>
1. Instrumentos de patrimonio		0,00	198.767,04
<b>V. Periodificaciones a corto plazo</b>	<b>14.5</b>	<b>0,00</b>	<b>0,00</b>
1. Gastos anticipados		0,00	0,00
<b>VI. Efectivo y otros activos líquidos equivalentes</b>	<b>4.3 / 9.1</b>	<b>203.928,39</b>	<b>177.728,23</b>
1. Tesorería		203.928,39	177.728,23
2. Otros activos líquidos equivalentes		0,00	0,00
<b>TOTAL ACTIVO (A+B)</b>		<b>1.814.103,49</b>	<b>1.781.070,59</b>

**BALANCE DE SITUACION ABREVIADO DEL CLUB DE TENIS ANDRES  
GIMENO  
EJERCICIO DEL 01.01.2025 AL 31.12.2025  
CIF: G08366809**

<b>PATRIMONIO NETO Y PASIVO</b>	<b>Notas Memoria</b>	<b>DEL 01.01.25 AL 31.12.25</b>	<b>DEL 01.01.24 AL 31.12.24</b>
<b>A) PATRIMONIO NETO</b>		<b>1.011.912,50</b>	<b>796.131,22</b>
<b>A-1) Fondos propios</b>	<b>11</b>	<b>1.011.912,50</b>	<b>796.131,22</b>
<b>I. Capital</b>		<b>240.000,00</b>	<b>240.000,00</b>
1. Fondo Social		240.000,00	240.000,00
<b>III. Excedentes de ejercicios anteriores</b>		<b>556.131,22</b>	<b>430.810,37</b>
1. Remanente		556.131,22	430.810,37
2. Excedentes negativos ejercicios anteriores		0,00	0,00
<b>V. Excedente del ejercicio (positivo o negativo)</b>		<b>215.781,28</b>	<b>125.320,85</b>
<b>B) PASIVO NO CORRIENTE</b>		<b>531.379,10</b>	<b>670.039,30</b>
<b>II. Deudas a largo plazo</b>	<b>4.3 / 10</b>	<b>531.379,10</b>	<b>670.039,30</b>
1. Deudas con entidades de crédito		444.898,23	583.558,43
2. Acreedores por arrendamiento financiero		0,00	0,00
3. Otras deudas a largo plazo		86.480,87	86.480,87
<b>III. Deudas con entidades grupo y asociadas a largo plazo</b>		<b>0,00</b>	<b>0,00</b>
<b>C) PASIVO CORRIENTE</b>		<b>270.811,89</b>	<b>314.900,07</b>
<b>II. Deudas a corto plazo</b>	<b>4.3 / 10</b>	<b>137.329,49</b>	<b>158.289,24</b>
1. Deudas con entidades de crédito		137.329,49	157.317,90
2. Acreedores por arrendamiento financiero		0,00	0,00
3. Otras deudas a corto plazo		0,00	971,34
<b>III. Deudas con entidades grupo y asociadas a corto plazo</b>		<b>0,00</b>	<b>0,00</b>
<b>IV. Acreedores por actividades y otras cuentas a pagar</b>	<b>4.3 / 10</b>	<b>133.482,40</b>	<b>143.847,98</b>
1. Proveedores		28.204,96	31.191,83
2. Acreedores varios		3.384,52	12.195,89
3. Personal		0,00	151,77
4. Pasivos por impuesto corriente y otras deudas con HP	<b>13.2</b>	101.952,20	100.308,49
7. Anticipo a clientes		-59,28	0,00
<b>V. Ingresos anticipados</b>		<b>0,00</b>	<b>12.762,85</b>
<b>TOTAL PATRIMONIO NETO Y PASIVO</b>		<b>1.814.103,49</b>	<b>1.781.070,59</b>

## Club de Tenis Andrés Gimeno.

### CIF: G08366809

PERDIDAS Y GANANCIAS ABREVIADA AÑO 2024-2023	NOTAS	Ejercicio 2025	Ejercicio 2024
<b>1. Ingresos por las actividades</b>	<b>4.4</b>	<b>3.299.040,03</b>	<b>3.111.017,43</b>
a) Ventas y prestaciones de servicios		3.253.635,30	3.042.377,35
b) Ingresos recibidos con carácter periódico		0,00	0,00
c) Ingresos de promociones, patrocinadores y colaboraciones		10.395,97	10.708,08
d) Subvenciones oficiales a las actividades		35.008,76	57.932,00
e) Donaciones y otros ingresos para actividades		0,00	0,00
f) Otras subvenciones, donaciones y legados del ejercicio		0,00	0,00
g) Reintegro de subvenciones, donaciones y legados recibidos		0,00	0,00
<b>2. Ayudas concedidas y otros gastos</b>		<b>0,00</b>	<b>0,00</b>
a) Ayudas concedidas		0,00	0,00
b) Gastos por colaboraciones del cargo de órgano gobierno		0,00	0,00
<b>3. Variación de exis. de prod. acabados y en curso de fabricación</b>		<b>0,00</b>	<b>0,00</b>
<b>4. Trabajos realizados por la entidad para su activo</b>		<b>0,00</b>	<b>0,00</b>
<b>5. Aprovisionamientos</b>	<b>4.4/14</b>	<b>-484.889,70</b>	<b>-492.743,78</b>
a) Consumos y deterioro de existencias		-484.889,70	-492.743,78
b) Trabajos realizados por otras entidades		0,00	0,00
<b>6. Otros ingresos de las actividades</b>	<b>4.4/8</b>	<b>100.708,54</b>	<b>81.693,56</b>
a) Ingresos por arrendamientos		87.409,84	68.371,53
b) Otros ingresos accesorios y otros de gestión corriente		13.298,70	13.322,03
<b>7. Gastos de personal</b>	<b>4.4/14</b>	<b>-1.888.940,57</b>	<b>-1.881.207,18</b>
a) Sueldos y salarios		-1.509.997,74	-1.385.860,79
b) Indemnizaciones		-3.451,60	-11.398,04
c) Cargas sociales		-329.956,76	-439.958,65
d) Otros gastos sociales		-45.534,47	-43.989,7
<b>8. Otros gastos de explotación</b>	<b>4.4/4.13/14</b>	<b>-635.516,29</b>	<b>-518.083,35</b>
a) Servicios exteriores		-630.436,73	-493.455,16
b) Tributos		-5.079,56	-5.940,40
c) Pérdidas, deterioro y variación de provisiones		0,00	0,00
d) Otros gastos de gestión corriente		0,00	0,00
<b>9. Amortización del inmovilizado</b>	<b>4.4/5/7</b>	<b>-125.945,69</b>	<b>-124.587,52</b>
<b>10. Subvenciones, donaciones y legados traspasados a rtdo.</b>		<b>0,00</b>	<b>0,00</b>
<b>11. Excesos de provisiones</b>		<b>0,00</b>	<b>0,00</b>
<b>12. Deterioro y resultado por enajenaciones del inmov.</b>	<b>4.4</b>	<b>0,00</b>	<b>0,00</b>
a) Deterioros y pérdidas.		0,00	0,00
b) Resultados por enajenaciones y otras.		0,00	0,00
<b>13. Otros resultados</b>	<b>4.4/14</b>	<b>0,00</b>	<b>0,00</b>
<b>A.1) RESULTADO EXPLOTACIÓN (1+2+3+4+5+6+7+8+9+10+11+12+13)</b>		<b>264.456,32</b>	<b>176.089,16</b>
<b>14. Ingresos financieros</b>		<b>2.032,96</b>	<b>1.716,85</b>
<b>15. Gastos financieros</b>		<b>-29.879,29</b>	<b>-36.416,09</b>
<b>16. Variación de valor razonable en instrumentos financieros</b>		<b>0,00</b>	<b>0,00</b>
<b>17. Diferencias de cambio.</b>		<b>0,00</b>	<b>0,00</b>
<b>18. Deterioro y resultado por enajenaciones de instr. financieros</b>		<b>0,00</b>	<b>0,00</b>
a) Deterioros y pérdidas		0,00	0,00
b) Resultados por enajenaciones y otras		0,00	0,00
<b>A.2) RESULTADO FINANCIERO (14+15+16+17+18)</b>		<b>-27.846,33</b>	<b>-34.699,24</b>
<b>A.3) RESULTADO ANTES DE IMPUESTOS (A.1+A.2)</b>		<b>236.609,99</b>	<b>141.389,92</b>
<b>19. Impuesto sobre beneficios</b>	<b>4.14/13</b>	<b>-20.828,71</b>	<b>-16.069,07</b>
<b>A.4) RESULTADO DEL EJERCICIO (A.3+19)</b>		<b>215.781,28</b>	<b>125.320,85</b>

**ESTADO TOTAL DE CAMBIOS EN EL PATRIMONIO NETO  
EJERCICIO: 1 DE ENERO A 31 DE DICIEMBRE DE 2025**

	<b>Fondo Social</b>	<b>Remanente</b>	<b>Rtdos. pdts. aplicación</b>	<b>Resultado ejercicio</b>	<b>Total</b>
<b>Saldos a 31 de diciembre de 2023</b>	<b>259.075,96</b>	<b>323.496,13</b>	<b>0,00</b>	<b>88.238,28</b>	<b>670.810,37</b>
Ajustes por cambios de criterio					
Ajustes por errores					
Saldo ajustado	259.075,96	323.496,13	0,00	88.238,28	670.810,37
Total ingresos y gastos reconocidos					0,00
Aplicación del resultado del ejercicio		88.238,28		-88.238,28	0,00
Resultado del ejercicio				125.320,85	125.320,85
Dotación Reserva Técnica					0,00
Aportaciones socios	-19.075,96	19.075,96			0,00
Otras variaciones					0,00
<b>Saldos a 31 de diciembre de 2024</b>	<b>240.000,00</b>	<b>430.810,37</b>	<b>0,00</b>	<b>125.320,85</b>	<b>796.131,22</b>
<b>Saldos a 31 de diciembre de 2024</b>	<b>240.000,00</b>	<b>430.810,37</b>	<b>0,00</b>	<b>125.320,85</b>	<b>796.131,22</b>
Ajustes por cambios de criterio					
Ajustes por errores					
Saldo ajustado	240.000,00	430.810,37	0,00	125.320,85	796.131,22
Total ingresos y gastos reconocidos					0,00
Aplicación del resultado del ejercicio		125.320,85		-125.320,85	0,00
Resultado del ejercicio				215.781,28	215.781,28
Dotación Reserva Técnica					0,00
Aportaciones socios					0,00
Otras variaciones					0,00
<b>Saldos a 31 de diciembre de 2025</b>	<b>240.000,00</b>	<b>556.131,22</b>	<b>0,00</b>	<b>215.781,28</b>	<b>1.011.912,50</b>

# MEMORIA ECONÓMICA DEL EJERCICIO 2025

## **1. ACTIVIDAD DE LA ENTIDAD.**

La asociación Club de Tenis Andrés Gimeno, fundada en 1974, es una entidad deportiva sin ánimo de lucro, con personalidad jurídica propia y capacidad de obrar, cuya finalidad constitutiva es la promoción del interés general mediante el fomento, la práctica y la difusión de la actividad física y deportiva en general y la del tenis en particular.

El Club tiene el domicilio en Avenida Castelldefels, 58-62 de Castelldefels.

La moneda funcional con la que opera la empresa es euro.

El Club se encuentra inscrito en el Registre d'Entitats Esportives de la Secretaria General de l'Esport núm. 1372.

## **2. BASES DE PRESENTACIÓN DE LAS CUENTAS ANUALES.**

### **2.1. Imagen fiel.**

El club manifiesta que las cuentas anuales abreviadas, que se componen del Balance de situación, la Cuenta de pérdidas y ganancias, el Estado de cambios en el patrimonio neto y de la Memoria, reflejan la imagen fiel del patrimonio, de la situación financiera y de los resultados de la entidad.

No han existido razones excepcionales que recomienden la no aplicación de disposiciones legales en materia de contabilidad durante el ejercicio 2025 para poder mostrar la imagen fiel a que hace referencia el "Pla de Comptabilitat de les Fundacions i Associacions" a la legislación de la Generalitat de Catalunya aprobada mediante Decreto 259/2008.

Para mayor transparencia, además de la información requerida legalmente, se presenta un anexo con información adicional de diversos aspectos del club, tanto económicos como deportivos y de gestión. La Junta Directiva entiende que ambas informaciones, la oficial y la anexa, reflejan suficientemente la imagen fiel del patrimonio, de la situación financiera y de los resultados y actividad de la entidad.

### **2.2. Principios contables no obligatorios aplicados.**

El desarrollo del proceso contable del ejercicio y la confección de la presente rendición de cuentas no ha supuesto la vulneración de ningún principio contable obligatorio al que se referencia en el artículo 38 del Código de Comercio y la primera parte del "Pla de Comptabilitat de les Fundacions i Associacions a la legislación de la Generalitat de Catalunya" aprobado mediante Decreto 259/2008.

### **2.3. Comparación de la información.**

No existe ninguna causa que impida la comparación de los estados financieros del ejercicio actual con los del ejercicio anterior.

### **2.4. Agrupación de partidas.**

Con el fin de facilitar la comprensión del balance abreviado, cuenta de pérdidas y ganancias abreviada y el estado de cambios en el patrimonio neto abreviado, los estados se presentan de manera agrupada, presentándose los análisis requeridos en las notas correspondientes de la memoria.

## 2.5. Elementos recogidos en diversas partidas.

Los únicos elementos del Balance recogidos en varias partidas son las deudas con entidades, que se encuentran a largo y corto plazo.

## 2.6. Cambios en criterios contables.

No se ha producido ningún ajuste procedente de algún cambio en criterios contables realizados en el ejercicio.

## 2.7. Corrección de errores.

No se han producido ajustes por corrección de errores.

## 2.8. Importancia Relativa

Al determinar la información a desglosar en la presente memoria sobre las diferentes partidas de los estados financieros u otros asuntos, la Entidad, de acuerdo con el Marco Conceptual de las normas de adaptación del Plan General de Contabilidad a las entidades sin fines lucrativos, ha tenido en cuenta la importancia relativa en relación con las cuentas anuales del ejercicio 2025.

## 3. APLICACIÓN DE RESULTADOS

El club ha obtenido un resultado positivo, una vez desglosado el Impuesto de Sociedades correspondiente, de 215.781,28 euros. La Junta Directiva ha acordado cumpliendo con las disposiciones legales la siguiente distribución:

	2025	2024
<b>Bases de reparto</b>	<b>Importe</b>	<b>Importe</b>
Beneficio del ejercicio	215.781,28	125.320,85
<b>Aplicación a</b>	<b>Importe</b>	<b>Importe</b>
Remanente	215.781,28	125.320,85

## 4. NORMAS DE REGISTRO Y VALORACIÓN

### 4.1. Inmovilizado intangible

Los activos intangibles se registran por su coste de adquisición y/o producción y, posteriormente, se valoran a su costo menos, según proceda, su correspondiente amortización acumulada y/o pérdidas por deterioro que puedan haber experimentado. Estos activos se amortizan en función de su vida útil.

La entidad reconoce cualquier pérdida que haya podido producirse en el valor registrado de dichos activos con origen en su deterioro, y, si fuera el caso, las recuperaciones de las pérdidas por deterioro registradas en ejercicios anteriores. Los criterios son similares a los aplicados para los activos materiales.

Los años de vida de los elementos del inmovilizado intangible son de 6 años.

### 4.2. Inmovilizado material

Los bienes comprendidos en el inmovilizado material son valorados a precio de adquisición o a coste de producción.

Forman parte del inmovilizado material los costes financieros correspondientes al financiamiento de los proyectos de instalaciones técnicas, el período de construcción de las que superen el año, hasta la preparación del activo para su uso.

Los costes de renovación, ampliación o mejora son incorporados al activo como mayor valor del bien exclusivamente cuando supone un aumento de su capacidad, productividad o prolongación de su vida útil.

Los gastos periódicos de mantenimiento, conservación y reparación se imputan a resultados, siguiendo el principio del importe, como coste del ejercicio en que incurren.

La entidad no ha incurrido en ningún coste de desmantelamiento o retirada ni tampoco en ningún coste de rehabilitación del lugar donde se ubica un activo.

La entidad no ha efectuado ningún trabajo para su inmovilizado.

La amortización de estos activos comienza cuando dichos activos están preparados para el uso que fueron proyectados. La amortización se calcula, aplicando el método lineal, sobre el coste de adquisición de los activos menos su valor residual. Se inicia en el ejercicio de adquisición del mismo.

Las dotaciones anuales en concepto de amortización de los activos materiales se realizan con contrapartida en la cuenta de resultados y, básicamente, equivalen a los porcentajes de amortización determinados en función de los años de vida útil estimada, como término medio, de los diferentes elementos.

Los años de vida de los elementos del inmovilizado material son los siguientes:

Descripción	Años de vida útil
Construcciones	20 - 40
Maquinaria	10
Mobiliario	5-8-10
Ustillaje	5
Otras instalaciones	5-15-20-25-40
Equipos informáticos	5
Elementos de transporte	10

Los valores residuales y las vidas útiles se revisan, ajustándolos, si es necesario, en fecha de cada balance.

### **Deterioro del valor de los activos materiales**

En fecha de cada balance de situación, la entidad revisa los importes en los libros de sus activos materiales para determinar si existen indicios que éstos hubieran sufrido algún tipo de deterioro de su valor. Si así fuera, el importe recuperable del activo se calcula con objeto de determinar el alcance de la pérdida por deterioro de valor. En caso de que el activo no genere flujos de efectivo independientes de otros activos, la asociación calcula el importe recuperable de la unidad generadora de efectivo a la que pertenece el activo.

El importe recuperable es el mayor valor entre el valor razonable menos el coste de venta y el valor de uso. Al evaluar el valor de uso, los futuros flujos de efectivo estimados se han descontado a su valor actual utilizando un tipo de descuento antes de impuestos que reflejen las valoraciones actuales del mercado en lo que se refiere al valor temporal del dinero y los riesgos específicos del activo para el cual no se han ajustado los futuros flujos de efectivo estimados.

Si se estima que el importe recuperable de un activo (o una unidad generadora de efectivo) es inferior a su importe en los libros, el importe del activo (o unidad generadora de efectivo) se reduce a su importe recuperable. Inmediatamente se reconoce una pérdida por deterioro de valor como gasto.

Cuando una pérdida por deterioro de valor revierte posteriormente, el importe en los libros del activo (unidad generadora de efectivo) se incrementa a la estimación revisada de su importe recuperable, pero de tal manera

que el importe en libros incrementado no supere el importe en libros que se hubiera determinado de no haberse reconocido la pérdida por deterioro de valor del activo (unidad generadora de efectivo) en ejercicios anteriores.

Inmediatamente se reconoce una reversión de una pérdida por deterioro de valor como ingreso.

#### **4.3. Inversiones inmobiliarias**

El club no tiene ningún bien de inmovilizado que reúna las condiciones para estar incluido en este epígrafe.

#### **4.4. Permutas**

Durante el ejercicio no se han producido permutas.

#### **4.5. Créditos y débitos por la actividad propia.**

Durante el ejercicio no se han identificado operaciones con beneficiarios, patrocinadores u otros vinculados a la actividad propia.

La Entidad registra sus operaciones a través de cuentas de clientes y proveedores, sin evidenciar concesión de ayudas ni obligaciones específicas.

#### **4.6. Activos financieros y pasivos financieros**

##### **Activos financieros**

En esta categoría se han incluido los activos que se han originado en la venta de bienes y prestación de servicios por operaciones de tráfico del club. También se han incluido activos financieros que no se han originado en las operaciones de tráfico del club y que, no siendo instrumentos de patrimonio ni derivados, presentan unos cobros de cuantía determinada o determinable.

En esta categoría también se han incluido los activos financieros que tienen la categoría de instrumentos de patrimonio.

##### **Pasivos financieros a coste amortizado**

En esta categoría se incluyen los débitos por operaciones comerciales y débitos por operaciones no comerciales. Estos recursos ajenos se clasifican como pasivos corrientes o circulantes.

Estas deudas se reconocen inicialmente por su valor razonable ajustado por costes de transacción directamente imputables, registrándose posteriormente por su coste amortizado según el método del tipo de interés efectivo.

No obstante, los débitos por operaciones comerciales con vencimiento no superior a un año y que no tengan un tipo de interés contractual se valoran, tanto en el momento inicial como posteriormente, por su valor nominal. Los Acreedores no reportan explícitamente intereses y se registran por su valor nominal.

##### **Correcciones valorativas por deterioro**

Al cierre del ejercicio, no ha sido necesario efectuar correcciones valorativas por evidencia objetiva que el valor en libros de una inversión no fuera recuperable.

El importe de esta corrección sería, si la hubiera, la diferencia entre el valor en libros del activo financiero y el importe recuperable. Entendiendo por importe recuperable como el mayor importe entre su valor razonable menos los costes de venta y el valor actual de los flujos de efectivo futuros derivados de la inversión.

Las correcciones valorativas por deterioro, y si fuera el caso, su reversión se registraría como gasto o ingreso respectivamente en la cuenta de pérdidas y ganancias. La reversión tiene como límite el valor en libros de los activos financieros.

En particular, al final del ejercicio se comprueba la existencia de evidencias objetivas que el valor de un crédito (o de un grupo de créditos con similares características de riesgo valorado colectivamente) se ha deteriorado como consecuencia de uno o más acontecimientos que haya podido ocurrir tras su reconocimiento inicial y que haya ocasionado una reducción o un retraso en los flujos de efectivo que se hubieran estimado recibir en un futuro y que puede estar motivado por insolvencia del deudor.

La pérdida por deterioro será la diferencia entre su valor en libros y el valor actual de los flujos de efectivo futuros que se hubieran estimado si hubieran sido recibidos, descontados los tipos de interés efectivos calculados en el momento de su reconocimiento inicial.

#### 4.7. Existencias

Se valoran al precio de adquisición o coste de producción. El precio de adquisición es el importe facturado por el proveedor, deducidos los descuentos y los intereses incorporados al nominal de los débitos más los gastos adicionales para que las existencias se encuentren ubicados para su venta: transportes, aranceles, seguros y otros atribuibles a la adquisición. En cuanto al coste de producción, las existencias se valoran añadiendo al coste de adquisición de las materias primas y otras materias consumibles, los costes directamente imputables al producto y la parte que razonablemente corresponde los costes indirectamente imputables a los productos.

Se adjunta cuadro comparativo de la evolución 2025-2024.

Concepto	2025	2024	Dif.
Toallas para alquilar	287,04	251,16	35,88
Pelotas alquiler y compra	3.494,40	2.956,20	538,20
Bebidas	213,37	202,14	11,23
Productos Nutrición	0,00	442,53	-442,53
Equipación deportiva	2.192,98	7.914,50	-5.721,52
<b>Total</b>	<b>6.187,79</b>	<b>11.766,53</b>	<b>-5.578,74</b>

#### 4.8. Transacciones en moneda extranjera

a) Las operaciones realizadas en moneda extranjera se registran en la moneda funcional de la Entidad, el euro, a los tipos de cambio vigentes en la fecha de la transacción. Durante el ejercicio, las diferencias que se producen entre el tipo de cambio aplicado en el reconocimiento inicial y el vigente en la fecha de cobro o pago se registran como resultados financieros en la cuenta de resultados. La Entidad no ha modificado su moneda funcional durante el ejercicio.

b) Asimismo, al cierre del ejercicio, los activos y pasivos monetarios denominados en moneda extranjera se valoran al tipo de cambio vigente a dicha fecha. Las diferencias de cambio, tanto positivas como negativas, se reconocen en la cuenta de resultados como resultados financieros del ejercicio.

La sociedad al cierre del ejercicio no tiene saldos en moneda extranjera.

#### 4.9. Impuesto sobre beneficio

El Club está parcialmente exento de tributar por el Impuesto de Sociedades que se derive de los rendimientos de su actividad.

#### **4.10. Ingresos y Gastos**

Los ingresos y gastos se imputan en función del principio del devengo, es decir, cuando se produce la corriente real de bienes y servicios que los mismos representen, con independencia del momento que se produzca la corriente monetaria o financiera derivada de ellos. Concretamente, los ingresos se calculan al valor razonable de la contraprestación a percibir y representan los importes a cobrar por los bienes entregados y los servicios prestados en el marco ordinario de la actividad, deducidos los descuentos e impuestos.

Los ingresos por intereses son reportados siguiendo un criterio financiero temporal, en función del principal pendiente de pago y el tipo de interés efectivo aplicable.

Los servicios que en el momento de ser prestados a terceros se reconozcan al formalizar la aceptación por parte del cliente, los de la emisión de estados financieros que se hayan realizado, pero no aceptados no se contabilizan como mayor ingreso hasta que no estén finalizados.

#### **4.11. Provisiones y contingencias**

Las Cuentas anuales del club recogen todas las provisiones significativas en las que es mayor la probabilidad que se vaya a producir la obligación.

Las provisiones se reconocen únicamente sobre la base de hechos presentes o pasados que generen obligaciones futuras. Se cuantifican teniendo en consideración la mejor información disponible sobre las consecuencias del suceso que las motivan y son reestimadas en ocasión de cada cierre contable. Se utilizan para afrontar las obligaciones específicas por las cuales fueron originalmente reconocidas. Se procede a su reversión total o parcial, cuando estas obligaciones dejan de existir o disminuyen.

#### **4.12. Criterios empleados por el registro y valoración de los gastos de personal**

Los gastos de personal incluyen todos los haberes y las obligaciones de orden social obligatorias o voluntarias devengadas en cada momento, reconociendo las obligaciones por pagas extras, vacaciones o haberes variables y sus gastos asociados.

#### **4.13. Subvenciones, donaciones y legados**

Las subvenciones, donaciones y legados no reintegrables se contabilizan como ingresos directamente imputados al patrimonio neto y se reconocen en la cuenta de pérdidas y ganancias como ingresos sobre una base sistemática y racional de forma correlacionada con los gastos derivados del gasto o inversión objeto de la subvención.

Las subvenciones, donaciones y legados que tengan carácter de reintegrables se registran como pasivos de la fundación hasta que adquieren la condición de no reintegrables.

#### **4.14. Criterios empleados en transacciones entre partes vinculadas**

A efectos de la presentación de las cuentas anuales de una entidad se entiende que otra entidad forma parte del grupo cuando ambas estén vinculadas por una relación de control, directa o indirecta, análoga a la prevista en el artículo 42 del Código de Comercio para grupos de sociedades o cuando las entidades estén controladas por cualquier medio por una o varias personas físicas o jurídicas, que actúen conjuntamente o estén bajo la dirección única por acuerdos o cláusulas estatutarias.

El Club no forma parte de ningún grupo empresarial en que se den las características descritas en el artículo 42, a pesar de que está vinculada a la sociedad Plans Gimeno, SA.

#### 4.15. Elementos patrimoniales de naturaleza medio ambiental

La actividad medioambiental es aquella que tiene el objetivo de prevenir, reducir o reparar el daño que su pueda producir sobre el medio ambiente. El club no tiene ningún elemento patrimonial de naturaleza medio ambiental.

#### 4.16. Arrendamientos

Cuando de las condiciones económicas de un acuerdo de arrendamiento se deduce que se transfieren sustancialmente todos los riesgos y beneficios inherentes a la propiedad del activo objeto del contrato, dicho acuerdo se debe calificar como arrendamiento financiero y contabilizarse como tal.

### **5. INMOVILIZADO MATERIAL**

#### 5.1. Información sobre el inmovilizado material:

- a) No se ha incluido como mayor valor del activo los costes de desmantelamiento, retirada o rehabilitación.
- b) No han existido en el presente ejercicio adquisiciones de inmovilizado a entidades vinculadas.
- c) No se ha procedido a la capitalización de gastos financieros en el presente ejercicio.
- d) No se han producido en el ejercicio correcciones valorativas por deterioro de cuantía significativa, ni la reversión de las mismas.
- e) No han existido pérdidas ni reversiones por deterioro agregadas durante el ejercicio.
- f) No existen inmovilizados no afectos directamente a la explotación.
- g) Al cierre del ejercicio hay elementos del inmovilizado totalmente amortizados que suman un total de 902.631,36 euros. Al cierre del ejercicio anterior el importe del inmovilizado totalmente amortizado fue 581.630,45 euros.
- h) No existen bienes afectos a garantía y reversión, ni restricciones a la titularidad.
- i) A 31 de diciembre del presente ejercicio no existen compromisos firmes para la compraventa de activos.
- j) La entidad tiene contratados los seguros necesarios para cubrir los riesgos.
- k) No se ha producido ningún resultado procedente de la enajenación de elementos de inmovilizado material.
- n) El club no ha recibido subvenciones vinculadas con el inmovilizado, ni en el presente ejercicio ni en anteriores.
- o) Las instalaciones del club se ubican, en gran parte, en los terrenos cedidos en uso por parte de Plans Gimeno SA, según el acuerdo firmado el 1 de enero de 1975, por el plazo de diez años y prorrogable automáticamente en periodos de cinco años, en el que la contraprestación acordada era la compensación de los gastos devengados, de diferente naturaleza, por el mantenimiento del activo. El derecho obtenido mediante esta cesión de uso no fue valorada ni reconocida en los estados financieros del club en el momento de su concesión. La dirección estima que el valor contable de los derechos generados en 1975, en la actualidad, no son significativos para la interpretación de las presentes cuentas anuales. Según el contrato indicado en el apartado anterior, el club se hace cargo de todos los gastos derivados del mantenimiento de los terrenos e instalaciones de la propietaria del terreno. Los gastos asumidos durante el ejercicio han sido 35.293,37 euros. En el ejercicio anterior el importe fue de 28.053,90 euros.

En el ejercicio 2025, el detalle y movimientos de les partidas incluidas en el "Inmovilizado material" es el siguiente:

Concepto	Saldo inicial	Altas	Bajas/ traspasos	Saldo final
Construcciones y terrenos	35.667,97	0,00	0,00	35.667,97
Instalaciones Técnicas	30.755,38	0,00	0,00	30.755,38
Maquinaria	157.920,47	0,00	0,00	157.920,47
Otras instalaciones	2.295.289,40	362.171,53	0,00	2.657.460,93
Mobiliario	48.894,26	6.857,32	0,00	55.751,58
Equipos Procesos Informáticos	62.588,04	11.221,21	0,00	73.809,25
Elementos Transporte	0,00	14.768,07	0,00	14.768,07

Otro inmovilizado material	2.509,88	0,00	0,00	2.509,88
Construcciones en curso	4.382,46	0,00	0,00	4.382,46
Amortización Acumulada	-1.411.681,89	0,00	-125.707,05	-1.537.388,94
<b>Total</b>	<b>1.226.325,97</b>	<b>395.018,13</b>	<b>-125.707,05</b>	<b>1.495.637,05</b>

Las altas del ejercicio corresponden, principalmente, a mejoras de las instalaciones del club.

En el ejercicio 2024, el detalle y movimientos de las partidas incluidas en el “Inmovilizado material” fue el siguiente:

Concepto	Saldo inicial	Altas	Bajas/ traspasos	Saldo final
Construcciones y terrenos	49.798,18	240,79	-14.371,00	35.667,97
Instalaciones Técnicas	30.755,38	0,00	0,00	30.755,38
Maquinaria	146.053,87	11.866,60	0,00	157.920,47
Otras instalaciones	2.020.620,29	276.130,72	-1.461,61	2.295.289,40
Mobiliario	39.704,02	9.190,24	0,00	48.894,26
Equipos Procesos Informáticos	62.236,84	783,55	-432,35	62.588,04
Elementos Transporte	0	0,00	0,00	0,00
Otro inmovilizado material	2.509,88	0,00	0,00	2.509,88
Construcciones en curso	4.382,46	0,00	0,00	4.382,46
Amortización Acumulada	-1.302.743,84	21.319,28	-130.257,33	-1.411.681,89
<b>Total</b>	<b>1.053.317,08</b>	<b>319.531,18</b>	<b>-146.522,29</b>	<b>1.226.325,97</b>

## 6. INVERSIONES INMOBILIARIAS

La entidad no dispone de bienes que se encuentren ubicados en este epígrafe.

## 7. INMOVILIZADO INTANGIBLE

A finales de 2017 se procedió a la adquisición de un nuevo paquete de software para la gestión integral del club.

En el ejercicio 2025, el detalle y movimientos de las partidas incluidas en el “Inmovilizado intangible” ha sido el siguiente:

Concepto	Saldo inicial	Altas	Bajas / traspasos	Saldo final
Aplicaciones informáticas	30.017,62	0,00	0,00	30.017,62
Amortización acumulada	-29.184,01	0,00	-238,64	-29.422,65
<b>Total</b>	<b>833,61</b>	<b>0,00</b>	<b>-238,64</b>	<b>594,97</b>

En el ejercicio 2024, el detalle y movimientos de las partidas incluidas en el “Inmovilizado intangible” fue el siguiente:

Concepto	Saldo inicial	Altas	Bajas / traspasos	Saldo final
Aplicaciones informáticas	30.017,62	0,00	0,00	30.017,62
Amortización acumulada	-28.986,02	0,00	-197,99	-29.184,01
<b>Total</b>	<b>1.031,60</b>	<b>0,00</b>	<b>-197,99</b>	<b>833,61</b>

**7.1. Información sobre el inmovilizado intangible:**

- a) No han existido adquisiciones de inmovilizado intangible a entidades vinculadas.
- b) No existen inversiones en inmovilizado intangible, los derechos de los cuales se puedan ejercer fuera del territorio de Cataluña o estén relacionadas con inversiones situadas fuera del territorio de Cataluña.
- c) No se ha procedido a la capitalización de gastos financieros en el presente ejercicio.
- d) No se han producido en el ejercicio correcciones valorativas por deterioro de importe significativo, ni la reversión de las mismas.
- e) No ha habido pérdidas, ni reversiones, por deterioro agregadas durante el ejercicio.
- f) No existen inmovilizados intangibles no afectos directamente a la explotación.
- g) No existen activos de este tipo sometidos a garantía y reversión, ni a restricciones de titularidad.
- h) No existen subvenciones, donaciones ni legados, relacionados con el inmovilizado intangible.
- i) A 31 de diciembre del presente ejercicio no existen compromisos firmes por la compraventa de activos intangibles.
- j) No se ha producido ningún resultado procedente de la enajenación de elementos de inmovilizado intangible.
- k) No hay desembolsos durante el ejercicio por investigación y desarrollo que se hayan reconocido como gasto y tampoco se ha producido la capitalización de los desembolsos.
- l) No existen inmovilizados con vida útil indefinida.
- m) No existen bienes cedidos en uso gratuito a la asociación.
- n) Al cierre del ejercicio hay elementos del inmovilizado intangible totalmente amortizados que suman un total de 28.585,75 euros. Al cierre del ejercicio anterior el importe del inmovilizado intangible totalmente amortizado fue 28.585,75 euros.

**8. ARRENDAMIENTOS Y OTRAS OPERACIONES DE NATURALEZA SIMILAR**

Como arrendamiento operativo la entidad registró, con fecha 2021 y con un vencimiento de cuatro años, un arrendamiento operativo (renting) con la empresa Northgate sobre un vehículo Ford Transit. Así mismo, con fecha 2024, se registró otro arrendamiento operativo con la empresa Northgate sobre un vehículo Ford Transit. El gasto registrado por este concepto en el ejercicio 2025 asciende a 13.866,78 euros, frente a 11.927,22 euros en el ejercicio 2024.

Como arrendamiento operativo la entidad registró, con fecha 28 de junio de 2019 y con un vencimiento de cinco años, finalizado en julio de 2024, un arrendamiento operativo (renting) con la empresa Taicom sobre la iluminación led de las pistas de tenis y pádel del club, por un valor de 80.986,75 euros (Valor de los bienes 68.836,9 euros). En el ejercicio 2025 no se ha registrado gasto por este concepto, mientras que en el ejercicio 2024 el importe registrado ascendió a 9.762,57 euros.

Durante el ejercicio 2024, la entidad formalizó dos contratos de arrendamiento operativo con la empresa De Lage Landen International, correspondientes a un equipo de fitness y a un equipo de cardio. El gasto registrado por este concepto asciende a **22.938.60 euros en el ejercicio 2025** y a 13.391,47 euros en 2024.

Durante el ejercicio 2025, la entidad ha formalizado dos contratos de arrendamiento operativo con la empresa Grenke Rent, S.L., correspondientes a un equipo de fitness. El gasto registrado por este concepto durante el ejercicio asciende a 4.114,57 euros.

El Club tiene subarrendados los espacios correspondientes al Bar-Restaurante, una oficina para una academia de tenis, una tienda y un espacio para el desarrollo de distintas actividades deportivas, por cuyo alquiler recibió en el ejercicio 2025 unos ingresos totales de 87.409,84 euros. En el ejercicio anterior el importe ascendió a 68.371,53 euros.

Concepto	2025	2024
Pico de Gallina SL	22.697,73	22.166,02
Minou Sport SL	6.728,10	7.853,76

Elitennis - Enrique Guldberg	6.860,64	6.673,80
Peak - Juan Carlos Pérez	13.456,08	13.089,60
Peak - Daniel Ortigosa	13.456,08	13.089,60
Centro Prana	24.211,21	5.498,75
<b>Total</b>	<b>87.409,84</b>	<b>68.371,53</b>

## 9. ACTIVOS FINANCIEROS

### 9.1. Información sobre los activos financieros

Los activos financieros clasificados según se indica en la norma de registro y valoración son los detallados a continuación:

Clases	Instrumentos financieros a largo plazo	
	2025	2024
Categorías	Créditos, derivados y otros	Créditos, derivados y otros
Activos financieros a coste amortizado	81.358,62	81.021,27

El Club posee 812 acciones de Plans Gimeno, SA. Se informa en la nota 16 de la presente memoria

El importe de 8.155,35 euros corresponde a fianzas entregadas en el ejercicio, 7.818 euros en el ejercicio anterior.

Clases	Instrumentos financieros a corto plazo	
	2025	2024
Categorías	Créditos, derivados y otros	Créditos, derivados y otros
Activos financieros a coste amortizado	230.325,06	461.123,21
Clientes, usuarios	36.641,71	43.386,34
Deudores	-29.459,79	18.656,96
Otros deudores	680,00	0,00
Anticipos personal	8.429,52	7.584,64
Créditos a terceros. Fianza	0,00	0,00
Administración Pública	10.105,23	15.000,00
Inversiones financieras	0,00	198.767,04
Tesorería	203.928,39	177.728,23

- Los activos financieros que posee la entidad han sido valorados inicialmente a su valor razonable, que equivale al valor de la contraprestación más los costes de la transacción.
- No hay activos financieros sometidos a embargo o litigio alguno.

## 10. PASIVOS FINANCIEROS

Clases	Instrumentos financieros a largo plazo	
	2025	2024
Categorías	Deudas con entidades de crédito	Deudas con entidades de crédito
Pasivos financieros a coste amortizado	531.379,10	670.039,30
Deudas con entidades de crédito	444.898,23	583.558,43
Arrendamiento financiero	0,00	0,00
Otras deudas a largo plazo	86.480,87	86.480,87
Proveedor inmovilizado	0,00	0,00

Clases Categorías	Instrumentos financieros a corto plazo			
	2025 Deudas con Entidades de crédito	2024 Deudas con Entidades de crédito	2025 Otras Deudas Derivados y otros	2024 Otras Deudas Derivados y otros
<b>Pasivos financieros a coste amortizado</b>	<b>137.329,49</b>	<b>157.317,90</b>	<b>31.530,20</b>	<b>46.307,53</b>
Deudas con entidades de crédito	137.329,49	157.317,90	0,00	0,00
Arrendamiento financiero	0,00	0,00	0,00	0,00
Otras deudas a corto plazo	0,00	0,00	0,00	0,00
Partidas pendientes aplicación	0,00	0,00	0,00	0,00
Proveedor inmovilizado	0,00	0,00	0,00	2.768,04
Fianza	0,00	0,00	0,00	0,00
Anticipo a clientes	0,00	0,00	-59,28	0,00
Proveedores	0,00	0,00	28.204,96	31.174,97
Acreedores	0,00	0,00	3.384,52	12.212,75
Personal	0,00	0,00	0,00	151,77

En el ejercicio 2021, se negoció la reclasificación de la deuda existente con Plans Gimeno SA pasando la misma de corto a largo plazo, sin que se haya establecido fecha de pago. Al cierre del ejercicio 2025 y 2024, el importe de la deuda asciende a 82.880,87 euros.

En el año 2016, debido al fondo de maniobra negativo que presentaba el club durante los últimos ejercicios producto, en parte, por el aumento de inversiones financiadas con vencimientos a corto plazo, la Junta Directiva decidió acometer una refinanciación de toda la deuda bancaria tanto a corto como a largo plazo, así como la liquidación de las pólizas de crédito. Además de la refinanciación de la deuda, se decidió ampliar el importe del crédito hipotecario solicitado para acometer nuevas inversiones necesarias para el futuro funcionamiento del club. A tal efecto, con fecha 22 de diciembre de 2016 se negoció un nuevo préstamo hipotecario con la entidad financiera Banco Santander por un importe de 900 mil euros y un vencimiento a 12 años. El tipo de interés inicial se estableció en 2,64%, siendo el interés aplicable en diciembre de 2025 del 4,879% y en diciembre de 2024 del 5,094%. Con este importe se procedió a la amortización anticipada del endeudamiento financiero, previo a la renegociación comentada en el punto anterior.

El 21 de mayo de 2020, y producto de la crisis provocada por el COVID-19, la Junta Directiva constituyó un préstamo con el Institut Català de Finances por un importe de 250 mil euros en previsión de posibles tensiones de liquidez producto de la crisis acaecida. El tipo de interés inicial se estableció en un diferencial del 2,35%. A diciembre de 2024 el interés estaba establecido en el 5,615%. En mayo de 2025, el préstamo quedó totalmente amortizado.

A 6 de marzo de 2024, la Junta Directa constituyó un préstamo con la entidad financiera BBVA por un importe de 400 mil euros y un vencimiento de 7 años. El tipo de interés inicial se estableció en 4,4898%

Los vencimientos de las deudas con entidades de crédito se detallan a continuación:

Años	Importes
2026	137.329,49
2027	143.673,07
2028	150.328,83
2029	60.678,80
2030 y Más	90.217,53

## 11. FONDOS PROPIOS

11.1. En el ejercicio 2025 y 2024, el desglose de las cuentas del patrimonio neto han sido las siguientes:

Concepto	2025	2024
Fondo social	240.000,00	240.000,00
Remanente	310.829,11	310.829,11
Resultados ejercicios anteriores	245.302,11	0,00
Resultado del ejercicio	215.781,28	245.302,11
<b>Total</b>	<b>1.011.912,50</b>	<b>796.131,22</b>

**11.2.** No hay desembolsos pendientes del Fondo Social.

**11.3.** No hay aportaciones no dinerarias.

**11.4.** No se ha recibido ninguna aportación para compensar las pérdidas.

El 1 de enero de 1999 se implantó el sistema de Título de Socio aprobado por la Asamblea General Extraordinaria de Socios del 21-11-1998. Dicho sistema obliga a los socios (al menos a uno por familia), a poseer un Título de Socio. De acuerdo con la normativa establecida en la citada Asamblea, se procedió a otorgar un Título de Socio a cada uno de los Socios con acción de Plans Gimeno SA y a la venta de Títulos de Socio a los socios abonados, así como a todos los nuevos socios que se han ido incorporando al Club.

El resultado en 2025 y 2024 ha sido el siguiente:

	31/12/2025	31/12/2024
Títulos de socio emitidos	1000	1000
Títulos activos de socios	669	608
Títulos de baja propiedad club	331	392
Títulos recuperados por bajas	50	52
Títulos vendidos a nuevos socios	111	60

En la citada Asamblea de 21-11-1998 se decidió que el número de títulos emitidos por el club nunca sería superior a 1.000. El club recuperará todos aquellos títulos de socios que hayan causado baja si no son vendidos en un plazo de 3 meses, tal y como figura en las condiciones del mismo. Estos títulos recuperados volverán a venderse. El valor nominal del Título de Socio es de 240 euros, cantidad que se contabiliza como fondo social del Club.

## **12. SUBVENCIONES, DONACIONES Y LEGADOS**

El Club dispone en su balance de un importe de 10.105,23 euros en concepto de una subvención concedida por el Ayuntamiento de Castelldefels, pendiente de cobro. El club ha recibido subvenciones de explotación por importe de 35.008,76 euros y 57.932,00 euros en el ejercicio anterior, principalmente del Ayuntamiento de Castelldefels.

## **13. SITUACIÓN FISCAL**

### **13.1. Impuestos sobre beneficios**

El club se encuentra parcialmente exento en relación con el Impuesto sobre Sociedades.

La conciliación del resultado contable con la base imponible del Impuesto sobre Sociedades para el ejercicio 2025 ha sido la siguiente:

<b>Conciliación del importe neto de ingresos y gastos del ejercicio con la base imponible del impuesto de sociedades</b>		
	<b>Cuenta de Pérdidas y Ganancias Aumentos / (Disminuciones)</b>	<b>Ingresos y gastos directamente imputables al patrimonio neto Aumentos / (Disminuciones)</b>
Saldo de ingresos y gastos del ejercicio	236.609,99	
Impuesto sobre sociedades	-20.828,71	
Diferencias permanentes		
Diferencias temporarias		
-con origen en el ejercicio		
-con origen en ejercicios anteriores		
Compensación de bases imponibles negativas de ejercicios anteriores		
<b>Base Imponible (resultado fiscal)</b>	<b>215.781,28</b>	

La conciliación del resultado contable con la base imponible del Impuesto sobre Sociedades para el ejercicio 2024 fue la siguiente:

<b>Conciliación del importe neto de ingresos y gastos del ejercicio con la base imponible del impuesto de sociedades</b>		
	<b>Cuenta de Pérdidas y Ganancias Aumentos / (Disminuciones)</b>	<b>Ingresos y gastos directamente imputables al patrimonio neto Aumentos / (Disminuciones)</b>
Saldo de ingresos y gastos del ejercicio	141.389,92	
Impuesto sobre sociedades	-16.069,07	
Diferencias permanentes		
Diferencias temporarias		
-con origen en el ejercicio		
-con origen en ejercicios anteriores		
Compensación de bases imponibles negativas de ejercicios anteriores		
<b>Base Imponible (resultado fiscal)</b>	<b>125.320,85</b>	

### 13.2. Otros impuestos

En el ejercicio 2012, tras un incremento del tipo impositivo, se solicitó la exención del pago del impuesto del IVA que se aplicaba en las escuelas deportivas. A fecha de hoy y, dado que la Agencia Tributaria no ha dictado resolución, por lo que aplica el silencio administrativo, se aplica la exención de la tributación por IVA en el caso de las escuelas deportivas.

<b>Descripción Créditos</b>	<b>31/12/2025</b>	<b>31/12/2024</b>
Hacienda Pública deudora	0,00	0,00
Hacienda Pública retenciones	0,00	0,00
Hacienda Pública Subvenciones concedidas	10.125,23	15.000,00
<b>Total</b>	<b>10.125,23</b>	<b>15.000,00</b>

Descripción Débitos	31/12/2025	31/12/2024
Hacienda Pública acreedora IRPF	52.144,17	44.422,19
Organismos Seguridad Social Acreedora	31.118,82	42.949,29
Hacienda Pública acreedora IVA	9.447,92	10.343,98
Hacienda Pública acreedora IS	3.931,74	2.593,03
<b>Total</b>	<b>96.642,65</b>	<b>100.308,49</b>

El Club no tiene ninguna inspección fiscal en curso. La entidad tiene abiertos a inspección para las autoridades fiscales los impuestos que le son de aplicación. Todos los saldos acreedores pendientes han sido liquidados en enero 2026.

#### **14. INGRESOS Y GASTOS**

**14.1.** Los ingresos del ejercicio proceden del desarrollo de las actividades fundacionales de la entidad, presentando el siguiente detalle comparativo:

Concepto	2025	2024
Ingresos por actividades fundacionales	3.253.635,30	3.042.377,35
<b>Total</b>	<b>3.253.635,30</b>	<b>3.042.377,35</b>

En el ejercicio 2025 y 2024, el Club no ha otorgado "Ayudas monetarias" ni "Ayudas no monetarias" a terceros.

El desglose de los ingresos por promociones, patrocinadores y colaboraciones registrados en la cuenta de resultados del ejercicio 2025 y del ejercicio 2024 es el siguiente:

Promociones, patrocinadores y colaboraciones	2025	2024
LEMON CLINICA SL	3.000,00	0,00
TREPAT I EGEA SCP	1.595,97	1.552,50
FIATC SEGUROS	1.500,00	1.500,00
FINCAS EL PINAR 2003 SL	1.500,00	1.500,00
ANDREA BALDUCCI	2.000,00	0,00
RGMC CONSULTORIA RRHH	800,00	0,00
ROSTISSERIA MONIJOS	0,00	330,58
REKORD MOTOR 3000 SL	0,00	100,00
LAIA REBORDOSA GARCIA	0,00	1.500,00
Maxpeed, S.L.	0,00	4.225,00
<b>Total</b>	<b>10.395,97</b>	<b>10.708,08</b>

**14.2.** El club no ha incurrido en gastos derivados del funcionamiento de la Junta Directiva de la entidad.

**14.3.** La entidad tiene el siguiente desglose de gastos:

Concepto	2025	2024
Aprovisionamientos	-484.889,70	-492.743,78
Sueldos, salarios, seguridad social y otros	-1.888.940,57	-1.881.207,18
Servicios Exteriores	-630.436,73	-511.336,22
Tributos	-5.079,56	-6.747,13
Pérdidas, deterioros y variación provisiones	0,00	0,00

La partida de sueldos, salarios seguridad social y otros está formada por:

Concepto	2025	2024
Sueldos y salarios	-1.509.997,74	-1.385.860,79
Indemnizaciones	-3.451,60	-11.398,04
Seguridad social	-329.956,76	-439.958,65
Otros gastos sociales	-45.534,47	-43.989,70
<b>Total</b>	<b>-1.888.940,57</b>	<b>-1.881.207,18</b>

### **15. PROVISIONES Y CONTINGENCIAS**

En el ejercicio 2025 y 2024 no se han registrado provisiones ni contingencias.

### **16. OPERACIONES CON PARTES VINCULADAS**

**16.1.** El Club ha reconocido en el presente ejercicio unos gastos para sufragar los costes de mantenimiento de los terrenos, propiedad de Plans Gimeno SA, cedidos al club, por un total de 35.293,37 euros. En el ejercicio 2024 dicho gasto fue de 28.053,90 euros.

**16.2.** El Club posee 812 acciones de la sociedad Plans Gimeno, SA, sociedad que a 31/12/2025 tenía unos fondos propios de 231.473,26 euros, con domicilio en Castelldefels. El valor de dicha participación es de 73.203,27 euros y el porcentaje de participación es de 36%. Según la dirección no es necesario su deterioro.

**16.3.** Los saldos pendientes a largo plazo del club con esta sociedad vinculada han sido los siguientes:

Saldos Pasivo:		
	31/12/2025	31/12/2024
Acreedor	82.880,87	82.880,87

**16.4.** No se han reconocido gastos en el ejercicio como consecuencia de deudas incobrables o de dudoso cobro de partes vinculadas.

**16.5.** No hay cantidades pagadas por la Junta Directiva en concepto de dietas de asistencia a las reuniones de los órganos de Administración del club y tampoco hay ninguna otra remuneración percibida por los miembros de la Junta Directiva.

**16.6.** La entidad no ha hecho aportaciones a fondo de pensiones, ni a ninguna otra prestación a largo plazo, ni tampoco se han registrado indemnizaciones por despidos de miembros de la Junta Directiva.

**16.7.** Los miembros de la Junta Directiva de la entidad no han llevado a término durante el ejercicio aportaciones ajenas al tráfico ordinario o que no se hayan realizado en condiciones normales de mercado. El club no ha efectuado durante el ejercicio adelantos, ni ha concedido créditos a miembros de la Junta Directiva.

**16.8.** Las funciones de la Alta Dirección son asumidas por los miembros de la Junta Directiva.

### **17. OTRA INFORMACIÓN**

**17.1.** En mayo de 2022 se celebraron elecciones a Presidente y Junta Directiva, proceso electoral a partir del cuál se proclamó una nueva Junta Directiva por un mandato de seis años. A fecha de 31 de diciembre de 2025 la Junta Directiva del club de Tenis Andrés Gimeno estaba compuesta por los siguientes miembros:

Presidente: SR. JORDI CERA LÓPEZ  
 Vice presidente: SR. MARC-ULRICH SPIEGEL  
 Secretario: SR. IÑAKI RODRÍGUEZ REYES  
 Tesorero: SR. JAVIER MARROQUÍN LERGA  
 Vocales: SRA. ISABEL WALTER SOLANA  
 SRA. KAREN THOMPSON  
 SR. MIQUEL SIMÓ FIGUERA  
 SR. OSCAR ALFONSO LÓPEZ  
 SR. VÍCTOR MUSONS PIFARRÉ  
 SR. QUINTEN ZWAGA  
 SRA. BÁRBARA GERONA DE MAQUA

**17.2.** No ha habido ninguna operación por la cual se haya pedido garantía alguna o se haya afecto ningún bien.

**17.3.** Los honorarios de la Auditoria 2025 recibidos por los servicios prestados por la firma de auditores Auren Auditores han sido 6.300 euros. En el ejercicio 2024, los honorarios recibidos por los servicios prestados por la firma de auditores Auren Auditores fueron 6.105 euros.

**17.4.** El número de trabajadores y el número de horas semanales contratadas de media a lo largo de 2025, por secciones y comparado con los cuatro ejercicios anteriores. Para el presente cuadro no se ha tenido en cuenta los ERTE temporales que se han tenido que aplicar al equipo profesional del club en los años afectados por COVID.

Personas x Sección (media mes)	2025	2024	2023	2022	2021	2020	Dif 25-24	Dif 25-20
Administración	11,7	11,2	10,3	9,0	9,0	8,0	0,5	3,7
Mantenimiento	8,9	8,7	9,0	8,5	7,3	6,0	0,2	2,9
Limpieza	4,8	4,8	4,2	4,3	4,2	3,8	0,0	1,0
Escuela de Tenis	17,9	16,3	13,8	14,8	13,7	12,8	1,7	5,1
Escuela de Padel	18,8	18,6	16,3	15,2	11,0	9,0	0,2	9,8
Gimnasio	12,6	11,0	10,5	10,4	10,3	11,7	1,6	0,9
<b>Total</b>	<b>74,7</b>	<b>70,5</b>	<b>64,1</b>	<b>62,2</b>	<b>55,5</b>	<b>51,3</b>	<b>4,2</b>	<b>23,4</b>

Horas x Sección (media mes)	2025	2024	2023	2022	2021	2020	Dif 25-24	Dif 25-20
Administración	392	379	370	345	334	294	13,0	98,3
Mantenimiento	344	347	360	340	281	240	-3,0	103,8
Limpieza	141	141	129	112	101	95	0,8	46,3
Escuela de Tenis	436	461	429	497	404	365	-24,7	71,4
Escuela de Padel	366	392	382	371	250	186	-26,8	179,6
Gimnasio	141	136	158	151	143	168	5,8	-26,7
<b>Total</b>	<b>1.821</b>	<b>1.856</b>	<b>1.828</b>	<b>1.815</b>	<b>1.513</b>	<b>1.348</b>	<b>-34,8</b>	<b>472,8</b>

El desglose por sexos en el presente ejercicio es el siguiente, con valores a fecha 31 de diciembre:

Personas x Sección. Diciembre	2025		
	Hombres	Mujeres	Total
Administración	2	10	12
Mantenimiento	9	0	9
Limpieza	0	5	5
Escuela de Tenis	14	4	18
Escuela de Padel	14	3	17
Gimnasio	8	5	13

<b>Total</b>	<b>47</b>	<b>27</b>	<b>74</b>
--------------	-----------	-----------	-----------

El desglose por sexos en el ejercicio anterior fue el siguiente, con valores a fecha 31 de diciembre:

<b>Personas x Sección. Diciembre</b>	<b>2024</b>		
	<b>Hombres</b>	<b>Mujeres</b>	<b>Total</b>
Administración	1	10	11
Mantenimiento	9	0	9
Limpieza	0	5	5
Escuela de Tenis	16	2	18
Escuela de Padel	15	3	18
Gimnasio	7	5	12
<b>Total</b>	<b>48</b>	<b>25</b>	<b>73</b>

**17.7.** En relación con lo previsto en la Ley 50/2010 de 5 de julio de medidas para la lucha contra la morosidad en operaciones comerciales, y por lo que se refiere a las obligaciones de los contratos formalizados a partir de la fecha de entrada en vigor de la misma, 7 de julio de 2010, se detalla la información requerida:

El período medio de pago a proveedores ha sido de 15 días en el ejercicio 2025 y de 16 días en el ejercicio 2024. Para el cálculo de este dato se ha excluido la deuda con la parte vinculada Plans Gimeno SA, quién presenta un plazo distinto, debido a un acuerdo existente entre ambas partes tratándose como una deuda a largo plazo.

#### **18. HECHOS POSTERIORES AL CIERRE**

**18.1.** No ha habido ningún hecho posterior que ponga de manifiesto circunstancias que ya existan a fecha del cierre del ejercicio que no hayan supuesto, de acuerdo con la su naturaleza, la inclusión de un ajuste en las cifras contenidas en las cuentas anuales.

**18.2.** No ha habido ningún hecho posterior que muestre condiciones que no estaban al cierre del ejercicio y que sea de tal importancia que, si no se incluye información al respecto, podría afectar la capacidad de evaluación de los usuarios de las cuentas anuales.

**18.3.** No ha habido ningún hecho posterior al cierre de las cuentas anuales que afecten a la aplicación del principio de la entidad en funcionamiento.

Desde el 31 de diciembre de 2025 y hasta la fecha de formulación de estas cuentas anuales, no se han producido hechos relevantes adicionales que requieran la ampliación o modificación del contenido de estas cuentas anuales.

*En Castelldefels la Junta Directiva del Club de Tenis Andrés Gimeno en fecha de 24 de abril de 2026 proceden a formular las cuentas anuales de la asociación correspondiente al ejercicio comprendido entre el 1 de enero y el 31 de diciembre de 2025.*

Presidente: SR. JORDI CERA LÓPEZ

Vice presidente: SR. MARC ULRICH SPIEGEL

Secretario: SR. IÑAKI RODRÍGUEZ REYES

Tesorero: SR. JAVIER MARROQUÍN LERGA

Vocal: SRA. ISABEL WALTER SOLANA

Vocal: SRA. KAREN THOMPSON

Vocal: SR. MIQUEL SIMÓ FIGUERA

Vocal: SR. OSCAR ALFONSO LÓPEZ

Vocal: SR. VÍCTOR MUSONS PIFARRÉ

Vocal: SR. QUINTEN ZWAGA

Vocal: SRA. BÁRBARA GERONA DE MAQUA

## INFORMACIÓN ANEXA DEL EJERCICIO 2025

### CLUB DE TENIS ANDRES GIMENO

#### 1. Cuenta de Pérdidas y Ganancias 2022-2023-2024-2025. Presupuesto 2026.

Como complemento a la presentación oficial, y para una mayor transparencia y comprensión, desglosamos la Cuenta de Pérdidas y Ganancias de los años 2022, 2023, 2024 y 2025, junto con el presupuesto 2026.

Estas partidas de gestión pretenden ofrecer una imagen más comprensible de los movimientos económicos del club.

En este primer cuadro se detallan los ingresos del club por partidas más relevantes.

<b>INGRESOS TOTALES</b>	<b>Año 2022</b>	<b>Año 2023</b>	<b>Año 2024</b>	<b>Año 2025</b>	<b>Ppto 2026</b>
Cuotas Tenis	358.175,64 €	408.960,02 €	436.096,57 €	435.201,11 €	452.400,00 €
Cuotas Sociales	7.004,85 €	6.785,00 €	5.353,00 €	5.843,00 €	5.430,00 €
Cuotas Menores	55.558,67 €	65.124,00 €	80.457,20 €	106.067,73 €	110.400,00 €
Cuotas Gimnasio	343.684,12 €	431.886,11 €	494.159,90 €	574.804,66 €	516.000,00 €
Cuotas Pádel	134.210,23 €	137.692,74 €	134.861,87 €	182.734,70 €	174.000,00 €
Grupos y transeuntes Tenis	137.439,70 €	148.911,30 €	148.472,23 €	154.224,30 €	164.000,00 €
Grupos y transeuntes Pádel	47.839,10 €	62.329,37 €	61.452,78 €	161.098,00 €	168.000,00 €
Escuela de Tenis	803.488,70 €	768.340,66 €	783.714,02 €	808.044,80 €	818.000,00 €
Deportiva Tenis	61.365,90 €	74.235,32 €	83.787,50 €	90.320,54 €	96.000,00 €
Escuela Pádel	571.260,17 €	540.898,25 €	561.349,56 €	519.745,67 €	516.000,00 €
Deportiva Pádel	52.245,00 €	32.269,55 €	25.281,78 €	12.395,28 €	13.500,00 €
Varios Gimnasio	11.622,83 €	17.160,69 €	23.638,51 €	28.097,20 €	27.600,00 €
Suministros restaurante	10.800,00 €	11.603,77 €	11.677,76 €	12.007,02 €	12.450,00 €
Recepción-administración	77.566,42 €	90.925,38 €	87.724,00 €	76.120,16 €	72.000,00 €
Publicidad	4.500,00 €	10.826,75 €	10.708,08 €	10.395,97 €	10.500,00 €
Arrendamientos	53.518,32 €	59.967,62 €	68.371,53 €	87.409,84 €	96.000,00 €
Subvenciones	37.329,24 €	34.344,99 €	57.932,00 €	12.252,96 €	20.000,00 €
Sanitas y otros	84.737,83 €	112.347,49 €	119.389,55 €	125.012,12 €	134.800,00 €
<b>TOTALES</b>	<b>2.852.346,72 €</b>	<b>3.014.609,00 €</b>	<b>3.194.427,84 €</b>	<b>3.401.775,05 €</b>	<b>3.407.080,00 €</b>
<b>TOTAL CUOTAS</b>	<b>898.633,51 €</b>	<b>1.050.447,86 €</b>	<b>1.150.928,54 €</b>	<b>1.304.651,19 €</b>	<b>1.258.230,00 €</b>

Los gastos de explotación se detallan de la siguiente forma:

<b>GASTOS EXPLOTACIÓN Y OTROS</b>	<b>Año 2022</b>	<b>Año 2023</b>	<b>Año 2024</b>	<b>Año 2025</b>	<b>Ppto 2026</b>
Arrendamientos y Cuotas	-65.348,69 €	-66.964,95 €	-117.479,35 €	-153.944,51 €	-154.475,92 €
Consumo energético	-127.550,96 €	-86.565,51 €	-81.870,73 €	-92.912,04 €	-96.090,46 €
Gastos materiales	-27.224,65 €	-30.735,99 €	-33.217,72 €	-41.746,17 €	-40.180,00 €
Servicios Profesionales	-48.143,60 €	-58.491,78 €	-47.150,15 €	-47.705,93 €	-47.224,00 €
Mantenimiento	-126.565,01 €	-160.986,34 €	-147.990,03 €	-224.299,62 €	-256.596,65 €
Servicios informaticos	-27.937,47 €	-36.208,22 €	-45.107,05 €	-54.895,89 €	-45.447,66 €
Bancos, servicios y financiación	-26.362,84 €	-40.409,33 €	-46.987,43 €	-39.618,80 €	-36.360,00 €
Tributos	-12.613,21 €	-20.525,12 €	-26.409,63 €	-29.068,37 €	-23.700,00 €
Amortizaciones	-172.939,86 €	-143.897,28 €	-124.587,52 €	-125.945,69 €	-132.240,00 €
Ingresos y gastos excepcionales	3.305,00 €	244,20 €	-24.356,42 €	0,00 €	0,00 €
<b>TOTALES</b>	<b>-631.381,29 €</b>	<b>-644.540,32 €</b>	<b>-695.156,03 €</b>	<b>-810.137,02 €</b>	<b>-832.314,69 €</b>

El desglose de gastos de personal, por secciones.

<b>GASTOS PERSONAL</b>	<b>Cierre 2022</b>	<b>Cierre 2023</b>	<b>Cierre 2024</b>	<b>Cierre 2025</b>	<b>Ppto 2026</b>
Personal Administración	-300.586,77 €	-332.656,82	-360.759,39 €	-391.943,54 €	-444.720,00
Personal Mantenimiento	-238.829,88 €	-264.971,27	-265.431,31 €	-295.810,21	-316.000,00
Personal Limpieza	-80.386,74 €	-92.485,40	-94.131,59 €	-102.028,87	-110.400,00
Personal Deportiva	-38.306,97 €	-41.007,11	-41.715,53 €	-43.066,62	-44.810,65
Personal Gimnasio	-136.189,04 €	-138.700,39	-138.078,09 €	-169.875,91	-187.892,18
Personal Escuela Tenis	-433.932,24 €	-439.266,25	-483.321,36 €	-412.372,75	-426.061,81
Personal Escuela Pádel	-366.193,70 €	-374.639,59	-436.651,40 €	-422.082,19	-412.856,25
Personal Socorrismo	-11.105,82 €	-12.188,19	-5.730,77 €	-6.226,01	-6.000,00
Varios y formación	-30.964,19 €	-36.444,24	-43.989,70 €	-45.534,47	-42.000,00
Finiquitos y despidos	0,00 €	-10.480,73 €	-11.398,04 €	0,00 €	0,00 €
<b>TOTALES</b>	<b>-1.636.495,35 €</b>	<b>-1.742.839,99 €</b>	<b>-1.881.207,18 €</b>	<b>-1.888.940,57 €</b>	<b>-1.990.740,89 €</b>

## 2. Inversiones

A continuación, adjuntamos todas las partidas de inversión realizadas en 2025, ampliando de esta forma la información económica presentada en las cuentas anuales y en la memoria económica.

<b>Inversiones principales 2025. Con IVA no deducible</b>	<b>Ubicación</b>	<b>Tipo</b>	<b>Importe</b>
Hardware Informatica	General	Prioritario	3.912,69 €
Cambio moqueta pista 4	Pistas pádel	Prioritario	7.199,50 €
Pista rápida	Pistas tenis	Prioritario	21.748,93 €
Cerramientos inoxidable lateral recepción	General	Prioritario	16.814,51 €
Rehabilitación calderas	General	Prioritario	12.757,69 €
Cambio máquina aire acondicionado. Gimnasio	Gimnasio	Prioritario	6.860,70 €
Videoprojector	Gimnasio	No previsto	1.391,50 €
Escalera cocina	Restaurante	No previsto	3.896,20 €
Taquillas gimnasio	Gimnasio	No previsto	1.812,00 €
Bancos y mobiliario pistas tenis	Pistas tenis	No previsto	15.102,41 €
Patín eléctrico	Pistas tenis	No previsto	4.646,40 €
Cuadros riego automático	Pistas tenis	No previsto	9.220,20 €
Sombras zona jardin	Jardin	No previsto	5.613,10 €
Reposición máquina aire acondicionado oficina	Oficina	No previsto	1.682,98 €
Fuentes agua	Gimnasio	No previsto	3.173,83 €
Aire acondicionado vestuario masculino	Vestuario	No previsto	13.275,45 €
Cortinas aire	General	No previsto	3.348,07 €
Furgoneta mantenimiento	General	No previsto	14.976,00 €
Proyecto wifi	General	No previsto	5.646,67 €
Cambio máquina aire acondicionado. Sala dirigida	Gimnasio	No previsto	6.860,70 €
Proyecto Cerramiento pistas tenis	Pistas tenis	No previsto	4.751,43 €
Cambio cristal restaurante	Restaurante	No previsto	937,99 €
Cambio ventanas vestuarios	Vestuario	No previsto	5.464,97 €
Proyecto electricidad exterior	General	Licencia	87.447,40 €
Proyecto electricidad interior	General	Licencia	94.399,38 €
Barandilla piscina	Piscina	Licencia	23.274,36 €

Adaptación general puertas normativa	General	Licencia	3.763,10 €
Iluminación de pasillos exteriores.	Pistas tenis	Licencia	3.542,66 €
Recubrimiento de pilares y estructurade edificio	General	Licencia	8.905,60 €
Adecuación escaleras de acceso 1ª y 2ª planta	General	Licencia	9.481,73 €
<b>TOTAL</b>			<b>401.908,15 €</b>

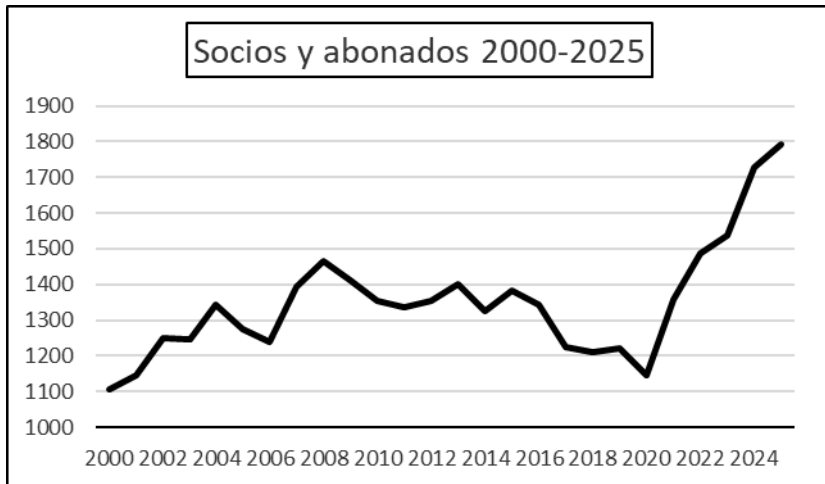
Por otro lado, se aporta la relación histórica de inversiones.

INVERSIONES AÑO 2002	467.716,32 €
INVERSIONES AÑO 2003	171.021,59 €
INVERSIONES AÑO 2004	67.296,55 €
INVERSIONES AÑO 2005	383.792,62 €
INVERSIONES AÑO 2006	120.785,27 €
INVERSIONES AÑO 2007	97.527,80 €
INVERSIONES AÑO 2008	317.110,84 €
INVERSIONES AÑO 2009	42.402,59 €
INVERSIONES AÑO 2010	39.571,08 €
INVERSIONES AÑO 2011	52.691,07 €
INVERSIONES AÑO 2012	235.832,65 €
INVERSIONES AÑO 2013	18.879,79 €
INVERSIONES AÑO 2014	233.959,22 €
INVERSIONES AÑO 2015	56.038,99 €
INVERSIONES AÑO 2016	63.794,52 €
INVERSIONES AÑO 2017	118.991,26 €
INVERSIONES AÑO 2018	86.358,96 €
INVERSIONES AÑO 2019	136.045,10 €
INVERSIONES AÑO 2020	81.127,34 €
INVERSIONES AÑO 2021	165.903,06 €
INVERSIONES AÑO 2022	201.745,99 €
INVERSIONES AÑO 2023	100.672,85 €
INVERSIONES AÑO 2024	288.076,96 €
INVERSIONES AÑO 2025	401.908,15 €
<b>TOTAL</b>	<b>3.949.250,57 €</b>
PROMEDIO	164.552,11 €

### 3. Información socios, abonados y usuarios

Pese a que en 2021 aún se mantenían restricciones como consecuencia de la pandemia, desde ese año hemos iniciado una remontada en el número de socios y abonados que nos ha llevado a la mejor cifra de la serie. En la perspectiva histórica, estos son los saldos de los últimos veinticinco años:

<b>2000</b>	1108	<b>2013</b>	1402
<b>2001</b>	1146	<b>2014</b>	1325
<b>2002</b>	1250	<b>2015</b>	1384
<b>2003</b>	1245	<b>2016</b>	1343
<b>2004</b>	1343	<b>2017</b>	1225
<b>2005</b>	1274	<b>2018</b>	1209
<b>2006</b>	1239	<b>2019</b>	1220
<b>2007</b>	1392	<b>2020</b>	1146
<b>2008</b>	1466	<b>2021</b>	1357
<b>2009</b>	1411	<b>2022</b>	1488
<b>2010</b>	1355	<b>2023</b>	1538
<b>2011</b>	1336	<b>2024</b>	1726
<b>2012</b>	1354	<b>2025</b>	1794



En el desglose por tipo de cuota, se observa una mejora evidente especialmente en el gimnasio, duplicando las cuotas de abonado respecto al año anterior a la pandemia. La disminución y aumento de las cuotas de tenis se debe a una reclasificación de las cuotas de personas entre 18 y 25 años que hasta ahora se englobaban en la categoría de menores y que ahora se han incorporado a las cuotas de tenis. Las cuotas de pádel aumentan ligeramente. Las cuotas sociales, +85 y temporal se mantienen en cifras estables.

En cuanto a usuarios, los de tenis aumentan ligeramente. Los usuarios de pádel que aglutinan abonados de pádel y socios que tienen contratado el pádel también aumentan en un número también importante, siendo en este caso consecuencia de la reclasificación anteriormente indicada ya que los socios del colectivo 18 a 25 años tienen también acceso a jugar a pádel. Y los usuarios de gimnasio, que aglutinan abonados de gimnasio pero también socios de tenis que tienen contratado el gimnasio aumenta de forma muy importante, tanto por el aumento de las cuotas de abonado gimnasio como la reclasificación de los socios de 18 a 25 años.

Socios y abonados	2025	2024	2023	2022	2021	2019
Cuotas Tenis	590	527	508	477	489	475
Cuotas Pádel	180	170	155	172	162	112
Cuotas Gimnasio	726	678	579	526	399	341
Cuotas Menores	209	270	212	221	212	157
Cuotas social	11	11	12	17	19	39
Cuota +85	27	28	28	28	26	16
Baja Temporal	51	42	44	47	50	50
<b>TOTAL</b>	<b>1794</b>	<b>1726</b>	<b>1538</b>	<b>1488</b>	<b>1357</b>	<b>1190</b>
Usuario Tenis	590	527	508	477	489	475
Usuario Pádel	450	353	330	358	380	368
Usuario Gimnasio	1320	1159	1034	974	860	787

Es desglose por género de los últimos cinco años, se aprecia un cierto repunte en el número de mujeres socios o abonadas:

Género	Hombre	%	Mujeres	%	Total
2021	822	60,4%	539	39,6%	1361
2022	860	57,8%	628	42,2%	1488
2023	885	57,5%	653	42,5%	1538
2024	963	55,8%	763	44,2%	1726
2025	973	54,2%	821	45,8%	1794

Las cifras por antigüedad, en porcentaje. Repuntan las antigüedades más cortas, producto del aumento de socios y abonados reciente:

Antigüedad	- 3 meses	3 a 6 meses	6 a 12 meses	1 a 2 años	+ 2 años	Total
2021	12,9%	13,8%	16,5%	16,4%	40,4%	100,0%
2022	16,6%	14,9%	14,3%	17,7%	36,5%	100,0%
2023	16,6%	11,9%	16,6%	18,8%	36,1%	100,0%
2024	17,1%	12,2%	17,2%	17,7%	35,8%	100,0%
2025	18,4%	13,3%	18,3%	17,6%	32,4%	100,0%

En cuanto a la edad, tenemos estos resultados en números globales y porcentaje. Aumentan las cifras de socios y alumnos más jóvenes:

Edad	Hasta 19	20-29	30-39	40-49	50-59	60-69	+70	TOTAL
2021	191	144	138	285	318	150	135	<b>1361</b>
2022	206	162	178	294	347	164	137	<b>1488</b>
2023	221	160	198	301	354	172	132	<b>1538</b>
2024	254	195	267	322	370	184	134	<b>1726</b>
2025	273	218	273	330	378	186	136	<b>1794</b>

Edad	Hasta 19	20-29	30-39	40-49	50-59	60-69	+70	TOTAL
2021	14,0%	10,6%	10,1%	20,9%	23,4%	11,0%	9,9%	<b>100%</b>
2022	13,8%	10,9%	12,0%	19,8%	23,3%	11,0%	9,2%	<b>100%</b>
2023	14,4%	10,4%	12,9%	19,6%	23,0%	11,2%	8,6%	<b>100%</b>
2024	14,7%	11,3%	15,5%	18,7%	21,4%	10,7%	7,8%	<b>100%</b>
2025	15,2%	12,2%	15,2%	18,4%	21,1%	10,4%	7,6%	<b>100%</b>
		Entre 20-40	27,4%		Entre 40-70	49,8%		

La vida media de nuestros socios y abonados nos da una cifra que conviene estudiar ya que nos obliga a tener que hacer grandes esfuerzos de captación de nuevos socios y abonados:

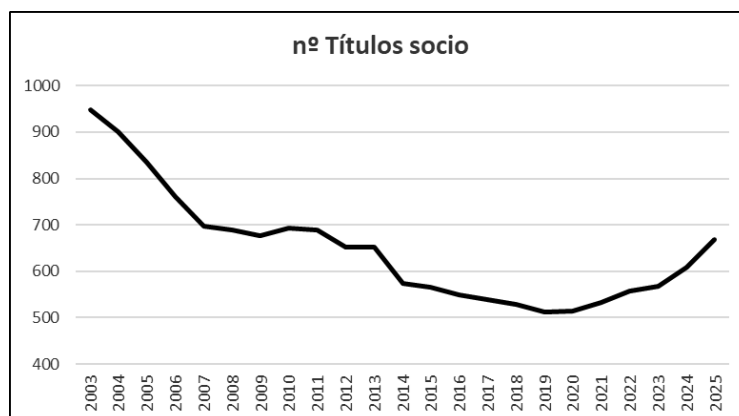
Vida Media	Meses
2021	24,4%
2022	26,3%
2023	28,4%
2024	29,2%
2025	27,4%

El lugar de procedencia de nuestros socios y abonados, sigue aumentando el peso de proximidad, Castelldefels y Gavà es:

Procedencia	Meses
Castelldefels	71%
Gavà	16%
Barcelona	3%
Viladecans	3%
Otros	7%

El Título de socio acredita a la persona que lo posee su condición de socio tal y como se indica en los Estatutos Sociales del club. Durante muchos años la cifra se ha ido reduciendo salvo en fechas recientes, con un cierto

repunte, tras implementar de nuevo la política de obligación de Título de socio para todos aquellos usuarios que deseen jugar a tenis.



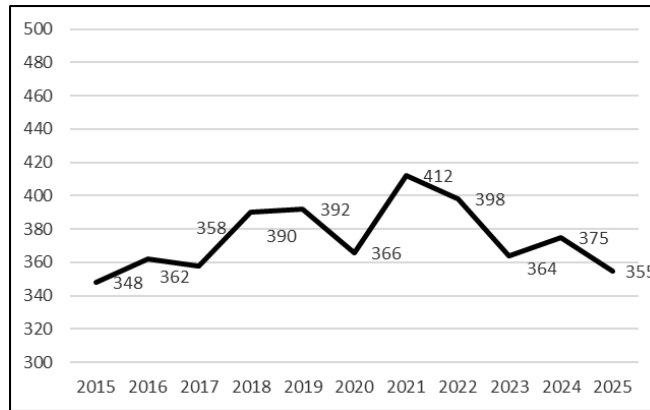
El desglose de los títulos por tipo de cuota sería el siguiente:

DESGLOSE TÍTULOS SOCIO POR CUOTA	dic-25	dic-24	dic-232	dic-22	dic-21
Baja Temporal	47	39	38	41	47
Empleados	9	10	10	12	12
Gimnasio	51	45	34	52	38
Menores edad	1	1	1	3	3
Padel	11	7	3	6	3
Pádel-Gym	16	10	6	10	14
Social	7	8	8	16	20
Tennis	114	126	118	117	111
Tennis-Gym	216	178	172	144	135
Tennis-Padel	14	9	9	10	11
Tennis-Padel-Gym	183	175	168	147	138
<b>TOTAL</b>	<b>669</b>	<b>608</b>	<b>567</b>	<b>558</b>	<b>532</b>
<b>TOTAL USUARIOS TENIS CON TÍTULO</b>	<b>527</b>	<b>488</b>	<b>467</b>	<b>418</b>	<b>395</b>

#### 4. Escuela de Tenis.

La escuela se estabiliza en torno a los 350 alumnos

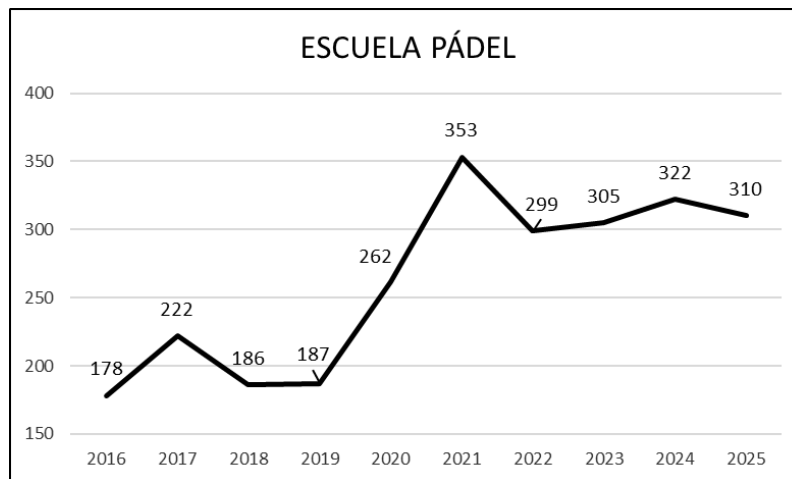
Nº alumnos	2015	2016	2017	2018	2019	2020	2021	2022	2023	2024	2025
Competición	39	33	27	21	18	12	10	9	6	2	3
Perfeccionamiento	41	33	36	39	37	42	57	44	29	38	25
Precompetición	47	68	74	72	77	92	83	91	83	67	77
Iniciación	108	108	92	107	131	128	106	86	96	117	110
British School	34	47	40	57	41	0	41	48	41	44	27
Mantenimiento	17	17	23	28	23	21	19	21	12	12	12
Adultos	62	56	66	66	65	71	96	99	97	95	101
<b>TOTALES</b>	<b>348</b>	<b>362</b>	<b>358</b>	<b>390</b>	<b>392</b>	<b>366</b>	<b>412</b>	<b>398</b>	<b>364</b>	<b>375</b>	<b>355</b>



### 5. Escuelas de Pádel.

La escuela de pádel ha visto frenado el aumento de su número de alumnos por la restricción de pistas disponibles para la escuela. A tal efecto, se han adaptado grupos a esa disponibilidad, manteniendo el número un poco por encima de los 300 alumnos. En 2025 se ha procedido a reclasificar a los alumnos de la escuela para que la pirámide de alumnos competición-iniciación no fuese invertida.

Nº alumnos	2016	2017	2018	2019	2020	2021	2022	2023	2024	2025
Escuela competición	88	131	120	91	112	128	132	123	120	58
Escuela infantil	58	58	26	34	44	79	47	59	58	112
Escuela adultos	32	33	32	44	71	73	53	58	78	77
Escuela pádel adaptado	-	-	8	18	35	73	67	65	66	63
<b>TOTALES</b>	<b>178</b>	<b>222</b>	<b>186</b>	<b>187</b>	<b>262</b>	<b>353</b>	<b>299</b>	<b>305</b>	<b>322</b>	<b>310</b>



## PRESUPUESTO EJERCICIO 2026

PRESUPUESTO 2026	Ejercicio 2025	Presupuesto 2026
<b>1. Ingresos por las actividades</b>	<b>3.299.040,03</b>	<b>3.294.680,00</b>
a) Ventas y prestaciones de servicios	3.253.635,30	3.234.180,00
b) Ingresos recibidos con carácter periódico	0,00	0,00
c) Ingresos de promociones, patrocinadores y colaboraciones	10.395,97	10.500,00
d) Subvenciones oficiales a las actividades	35.008,76	50.000,00
e) Donaciones y otros ingresos para actividades	0,00	0,00
f) Otras subvenciones, donaciones y legados del ejercicio	0,00	0,00
g) Reintegro de subvenciones, donaciones y legados recibidos	0,00	0,00
<b>2. Ayudas concedidas y otros gastos</b>	<b>0,00</b>	<b>0,00</b>
a) Ayudas concedidas	0,00	0,00
b) Gastos por colaboraciones del cargo de organo gobierno	0,00	0,00
<b>3. Variación de exis. de prod. acabados y en curso de fabricación</b>	<b>0,00</b>	<b>0,00</b>
<b>4. Trabajos realizados por la entidad para su activo</b>	<b>0,00</b>	<b>0,00</b>
<b>5. Aprovisionamientos</b>	<b>-484.889,70</b>	<b>-470.000,00</b>
a) Consumos y deterioro de existencias	-484.889,70	-470.000,00
b) Trabajos realizados por otras entidades	0,00	0,00
<b>6. Otros ingresos de las actividades</b>	<b>100.708,54</b>	<b>85.870,00</b>
a) Ingresos por arrendamientos	87.409,84	96.000,00
b) Otros ingresos accesorios y otros de gestión corriente	13.298,70	14.000,00
<b>7. Gastos de personal.</b>	<b>-1.888.940,57</b>	<b>-1.960.740,89</b>
a) Sueldos y salarios	-1.509.997,74	-1.588.740,89
b) Indemnizaciones	-3.451,60	0,00
c) Cargas sociales	-329.956,76	-330.000,00
d) Otros gastos sociales	-45.534,47	-42.000,00
<b>8. Otros gastos de explotación.</b>	<b>-635.516,29</b>	<b>-641.684,69</b>
a) Servicios exteriores.	-630.436,73	-636.684,69
b) Tributos.	-5.079,56	-5.000,00
c) Pérdidas, deterioro y variación de provisiones	0,00	0,00
d) Otros gastos de gestión corriente.	0,00	0,00
<b>9. Amortización del inmovilizado.</b>	<b>-125.945,69</b>	<b>-132.240,00</b>
<b>10. Subvenciones, donaciones y legados traspasados a rtdo.</b>	<b>0,00</b>	<b>0,00</b>
<b>11. Excesos de provisiones.</b>	<b>0,00</b>	<b>0,00</b>
<b>12. Deterioro y resultado por enajenaciones del inmov.</b>	<b>0,00</b>	<b>0,00</b>
a) Deterioros y pérdidas.	0,00	0,00
b) Resultados por enajenaciones y otras.	0,00	0,00
<b>13. Otros resultados</b>	<b>0,00</b>	<b>0,00</b>
<b>A.1) RESULTADO EXPLOTACIÓN (1+2+3+4+5+6+7+8+9+10+11+12+13)</b>	<b>264.456,32</b>	<b>175.884,42</b>
<b>14. Ingresos financieros.</b>	<b>2.032,96</b>	<b>2.400,00</b>
<b>15. Gastos financieros</b>	<b>-29.879,29</b>	<b>-27.360,00</b>
<b>16. Variación de valor razonable en instrumentos financieros</b>	<b>0,00</b>	<b>0,00</b>
<b>17. Diferencias de cambio.</b>	<b>0,00</b>	<b>0,00</b>
<b>18. Deterioro y resultado por enajenaciones de instr. financieros</b>	<b>0,00</b>	<b>0,00</b>
a) Deterioros y pérdidas.	0,00	0,00
b) Resultados por enajenaciones y otras.	0,00	0,00
<b>A.2) RESULTADO FINANCIERO (14+15+16+17+18)</b>	<b>-27.846,33</b>	<b>-24.960,00</b>
<b>A.3) RESULTADO ANTES DE IMPUESTOS (A.1+A.2)</b>	<b>236.609,99</b>	<b>150.924,42</b>
<b>19. Impuesto sobre beneficios.</b>	<b>-20.828,71</b>	<b>-20.500,00</b>
<b>A.4) RESULTADO DEL EJERCICIO (A.3+19)</b>	<b>215.781,28</b>	<b>130.424,42</b>

## PROPUESTA PLAN INVERSIONES 2026

Descripción	Sección	Tipo	Ppto
Nueva barbacoa	General	Propuesta 26	4.000,00 €
Cuadro maniobra digital encendido y apagado luces y dispositivos	General	Propuesta 26	10.000,00 €
Vehículo tromber pistas tenis	Pistas tenis	Propuesta 26	4.200,00 €
Grada frente pista 14	Pistas tenis	Propuesta 26	4.000,00 €
Hardware Informatica	General	Propuesta 26	6.000,00 €
Reforma tres pistas de tenis	Pistas tenis	Propuesta 26	20.000,00 €
Cambio máquina aire acondicionado.	General	Propuesta 26	5.000,00 €
Puertas automáticas hacia zonas exteriores del gimnasio	Gimnasio	Propuesta 26	7.000,00 €
Rehabilitación paredes y luces Sala dirigida 1	Gimnasio	Propuesta 26	6.000,00 €
Rehabilitación pavimento, paredes y luces Sala dirigida 2	Gimnasio	Propuesta 26	10.000,00 €
Torno acceso piscina	Piscina	Propuesta 26	3.000,00 €
Rehabilitación mobiliario, vallado y muros pistas tenis 9-10-11-14-15-16	Pistas tenis	Propuesta 26	30.000,00 €
Cambio moqueta pista 3	Pistas pádel	Propuesta 26	7.000,00 €
Carpa gimnasio exterior escuelas y academias	Pistas tenis	Propuesta 26	12.000,00 €
Nueva página web	General	Propuesta 26	5.000,00 €
Ampliación planche gym exterior Prana Holistic	Prana	Propuesta 26	6.000,00 €
Rehabilitación parking y zona entrada club	General	Financiación extra	40.000,00 €
Reforma recepción	General	Financiación extra	50.000,00 €
Cerramiento gimnasio en gym exterior	Gimnasio	Financiación extra	50.000,00 €
Cerramiento gimnasio hacia piscina	Gimnasio	Financiación extra	6.000,00 €
Nueva maquinaria gym. En renting	Gimnasio	Renting	100.000,00 €
Máquina pistas tenis	Pistas tenis	Renting	7.000,00 €
		Propuesta 2026	139.200,00
		Financiación extra	146.000,00
		Renting	107.000,00 €
		<b>TOTAL</b>	<b>392.200,00 €</b>